
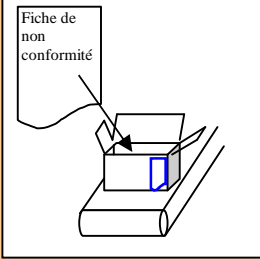
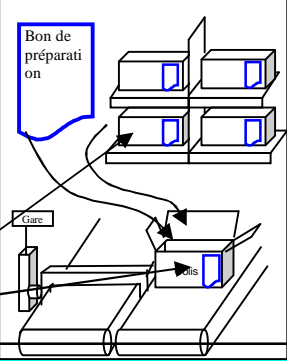
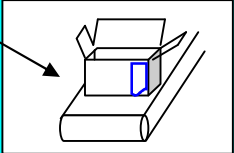
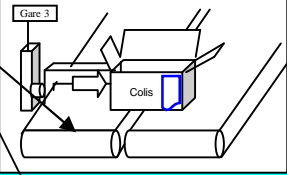
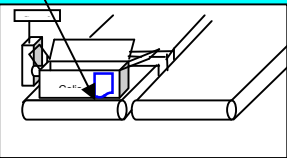
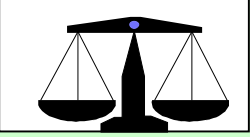


MODE OPERATOIRE SECTEUR PREPARATION COMMANDE CLIENT CHAINE MECANISEE

Etape	Tache	Document	Edition	
<div data-bbox="97 342 443 461" style="border: 2px solid orange; padding: 5px; text-align: center;"> <h2 style="margin: 0;">LANCEMENT CARTON</h2> </div>	<div data-bbox="560 342 906 421" style="border: 1px solid black; padding: 5px; text-align: center;"> Edition des documents </div> <div data-bbox="501 461 944 860" style="border: 1px solid black; padding: 5px;"> <p><u>L'Agent d'Exploitation Préparation</u></p> <ul style="list-style-type: none"> ◆ Prend l'emballage préconisé sur l'étiquette d'expédition ◆ Colle l'étiquette d'expédition en bas à droite ◆ Mets le bon de préparation, une fiche de non conformité et le BL (NB : le BL si il y a une étoile sur l'étiquette d'expédition) dans le carton. ◆ Dépose le colis sur le convoyeur. </div>	<div data-bbox="1038 342 1193 443" style="text-align: center;">  </div> <div data-bbox="983 517 1243 775" style="border: 1px solid black; padding: 5px;">  <p>Fiche de non conformité</p> </div>	<div data-bbox="1337 327 1513 533" style="border: 1px solid blue; padding: 5px;"> <ul style="list-style-type: none"> - BL - Etiquette d'expédition - Bon de préparation </div>	
<div data-bbox="97 902 464 981" style="border: 1px solid black; padding: 5px; text-align: center;"> <h2 style="margin: 0;">PREPARATION</h2> </div>	<div data-bbox="501 902 944 1301" style="border: 1px solid black; padding: 5px;"> <p><u>L'A-E-P</u></p> <ul style="list-style-type: none"> ◆ Se rend au(x) piking(s) noté(s) sur le bon de préparation au niveau de sa gare. ◆ Vérifie : L'emplacement <ul style="list-style-type: none"> ◆ La référence ◆ La désignation ◆ Le conditionnement ◆ Prélève la quantité demandée ◆ Dépose les pièces dans le colis ◆ Emarge le bon de préparation ◆ Remet le colis sur le convoyeur </div> <div data-bbox="501 1323 944 1496" style="border: 1px solid black; padding: 5px;"> <p>Le colis est éjecté à chaque gare où il y a au moins un article à mettre dans le colis.</p> </div> <div data-bbox="501 1529 944 1895" style="border: 1px solid black; padding: 5px;"> <p><u>RECOMMANDATIONS</u></p> <p>Si le piking est vide : L'A-E-P remplit une fiche de réappro et mets le colis dans une zone (en attente de réappro). <i>Voir MO REF 01</i></p> <p>Si stock 0 : L'A-E-P note l'article à 0, retourne le colis (le code à barres ne sera pas lu) qui sera éjecté au contrôle pondéral.</p> </div>	<div data-bbox="967 902 1254 1261" style="border: 1px solid black; padding: 5px;">  <p>Bon de préparation</p> </div> <div data-bbox="983 1283 1217 1435" style="border: 1px solid black; padding: 5px;">  </div> <div data-bbox="967 1458 1254 1632" style="border: 1px solid black; padding: 5px;">  <p>Gare 3</p> <p>Colis</p> </div> <div data-bbox="967 1682 1254 1839" style="border: 1px solid black; padding: 5px;">  </div>	<div data-bbox="1337 1178 1465 1361" style="border: 1px solid black; padding: 5px; text-align: center;"> Bon de préparation </div> <div data-bbox="1337 1503 1465 1686" style="border: 1px solid black; padding: 5px; text-align: center;"> Fiche de réappro </div> <div data-bbox="1337 1715 1465 1899" style="border: 1px solid black; padding: 5px; text-align: center;"> Bon de préparation 0 </div>	
<div data-bbox="81 1973 464 2074" style="border: 1px solid black; padding: 5px; text-align: center;"> <h2 style="margin: 0;">CONTROLE</h2> </div>	<div data-bbox="518 1939 928 2085" style="border: 1px solid black; padding: 5px;"> <p>En fin de préparation le colis est pesé. Si le poids réel est différent du poids théorique, il est rejeté au contrôle.</p> </div>	<div data-bbox="967 1939 1217 2074" style="text-align: center;">  </div>		
Ref : 07	Date : Vatry le 20/09/03	EMETTEUR : M. X APPROBATEUR : M. Y	Nom du document : MO PREPARATION CHAINE MECA	Page : 1 / 2

MODE OPERATOIRE SECTEUR PREPARATION DE COMMANDE CLIENT CHAINE MECANISEE

Etape	Tache	Document	Edition
<div style="border: 2px solid blue; padding: 5px; text-align: center;"><u>CONTROLE</u></div>	<p>L'A-E-P</p> <ul style="list-style-type: none"> ◆ Vérifie le contenu du colis par rapport au bon de préparation. ◆ Si manquant : l'A-E-P rajoute l'article ◆ Si inversion l'A-E-P change l'article et remet immédiatement l'inversion en stock ◆ Si stock 0 l'A-E-P avertit le responsable inventaire. (Voir MO REF 03 et 04) 		
<div style="border: 2px solid yellow; padding: 5px; text-align: center;"><u>FIN DE CHAINE</u></div>	<p>PERSONNALISATION L'A-E-P</p> <ul style="list-style-type: none"> ◆ Identifie les articles à personnaliser ◆ Edite les étiquettes ◆ Personnalise les articles ◆ Remets le colis sur le convoyeur 		<div style="border: 1px solid black; padding: 5px; margin-bottom: 20px;">Etiquette personnalisée</div>
<p>FERMETURE</p> <ul style="list-style-type: none"> ◆ Les pack sont fermés automatiquement ◆ Les cartons manuels sont remplis de poches d'air pour le calage des produits et cerclés par l'A-E-P. 		<div style="border: 1px solid black; padding: 5px;">Fin de vague N 94049 X colis</div>	
<p>MISE A DISPO L'A-E-P</p> <ul style="list-style-type: none"> ◆ Trie les colis par vague ◆ Vérifie que le nombre de colis est égal au nombre indiqué sur l'étiquette fin de vague ◆ Mets les colis à disposition du service expédition 			