

# Les résultats du baccalauréat dans l'académie de Nancy-Metz Session 2013

**Contact Division de l'analyse de gestion et des statistiques (DAGES)**

Marie-Véronique Henry-Wittmann / Chef de la DAGES  
03.83.86.22.79 - [ce.dages@ac-nancy-metz](mailto:ce.dages@ac-nancy-metz)

**Contact Division des examens et concours (DEC)**

Mireille Pierret / Chef de la DEC  
03.83.86.20.45 - [ce.dec@ac-nancy-metz](mailto:ce.dec@ac-nancy-metz)

**Contact Presse - Cabinet Communication**

Anne Charron / Chef de cabinet - déléguée à la communication  
03.83.86.20.06 - [communication@ac-nancy-metz](mailto:communication@ac-nancy-metz)



MINISTÈRE DE  
L'ÉDUCATION NATIONALE

MINISTÈRE DE  
L'ENSEIGNEMENT SUPÉRIEUR  
ET DE LA RECHERCHE



# Baccalauréats dans l'académie de Nancy-Metz

## Session 2013

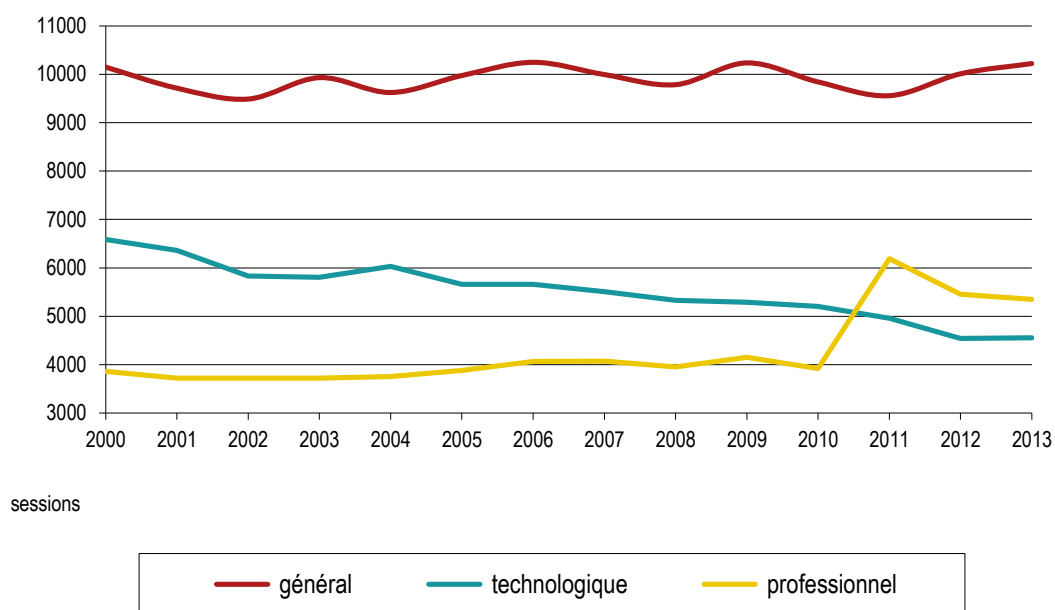
<b>LES RESULTATS ACADEMIQUES DES BACCALAUREATS GENERAL, TECHNOLOGIQUE ET PROFESSIONNEL - SESSION 2013 .....</b>	<b>3</b>
<b>LES TAUX DE REUSSITE : SESSION 2000 A 2013 .....</b>	<b>4</b>
<b>LA REPARTITION DES BACHELIERS : SESSION 2000 A 2013 .....</b>	<b>5</b>
<b>LES TAUX DE REUSSITE AUX BACCALAUREATS GENERAL, TECHNOLOGIQUE ET PROFESSIONNEL PAR DEPARTEMENT .....</b>	<b>6</b>
<b>LES MENTIONS AU BACCALAUREAT .....</b>	<b>7</b>

## Les résultats académiques des baccalauréats général, technologique et professionnel - Session 2013

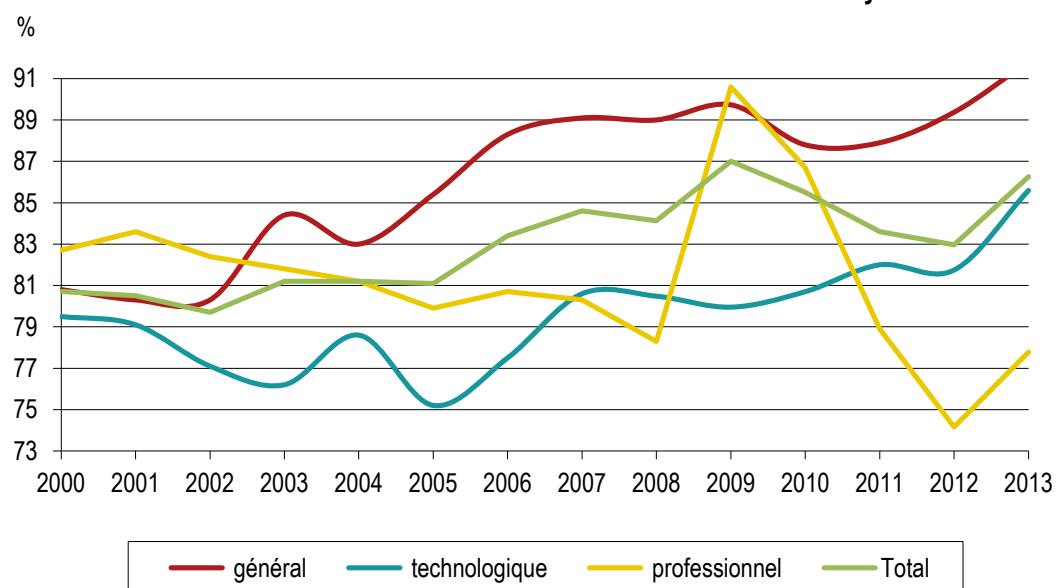
	juin 2012			juin 2013			écart en %
	Présents	Admis	% admis	Présents	Admis	% admis	
Série Littéraire (L)	1617	1420	87,8	1621	1486	91,7	3,9
Série Economique et Sociale (ES)	3577	3242	90,6	3497	3177	90,8	0,2
Série Scientifique (S)	6006	5348	89,0	6015	5559	92,4	3,4
<b>Baccalauréat général</b>	<b>11200</b>	<b>10010</b>	<b>89,4</b>	<b>11133</b>	<b>10222</b>	<b>91,8</b>	2,4
Sciences et Technologies Industrielles (STI)	1368	1134	82,9				
Sciences et Technologies de l'Industrie et du Développement Durable (STI2D)				1177	1078	91,6	
Sciences et Technologies du Design et des Arts Appliqués (STD2A)				57	56	98,2	
Sciences et Techniques de Laboratoire (STL)	322	273	84,8	333	321	96,4	11,6
ST2S-Sciences et Technologies de la Santé et du Social	1101	848	77,0	1099	900	81,9	4,9
Séries Sciences et Technologies de Gestion (STG)	2623	2161	82,4	2521	2078	82,4	0,0
Hôtellerie	129	113	87,6	133	120	90,2	2,6
Séries Artistiques	12	12	100,0	4	4	100,0	0,0
<b>Baccalauréat technologique</b>	<b>5555</b>	<b>4541</b>	<b>81,7</b>	<b>5324</b>	<b>4557</b>	<b>85,6</b>	3,9
<b>Total général et technologique</b>	<b>16755</b>	<b>14551</b>	<b>86,8</b>	<b>16457</b>	<b>14779</b>	<b>89,8</b>	3,0
Domaine de la Production	3761	2685	71,4	3143	2294	73,0	1,6
Domaine des Services	3594	2769	77,0	3737	3057	81,8	4,8
<b>Baccalauréat Professionnel</b>	<b>7355</b>	<b>5454</b>	<b>74,2</b>	<b>6880</b>	<b>5351</b>	<b>77,8</b>	<b>3,6</b>
<b>Baccalauréat général, technologique, professionnel</b>	<b>24110</b>	<b>20005</b>	<b>83,0</b>	<b>23337</b>	<b>20130</b>	<b>86,3</b>	<b>3,3</b>

## Les taux de réussite : session 2000 à 2013

### Evolution du nombre de bacheliers dans l'académie de Nancy-Metz

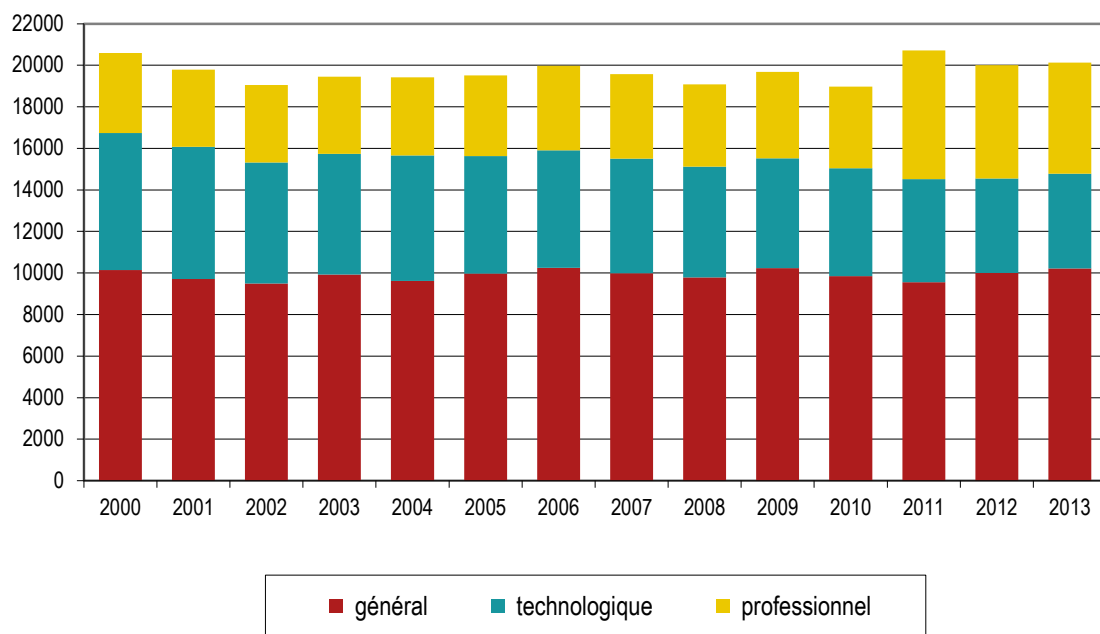


### Les taux de réussite au baccalauréat dans l'Académie de Nancy-Metz



## La répartition des bacheliers : session 2000 à 2013

Répartition des bacheliers par type de baccalauréat



## Les taux de réussite aux baccalauréats général, technologique et professionnel par département

	Meurthe-et-Moselle						Meuse						Moselle						Vosges					
	2012			2013			2012			2013			2012			2013			2012			2013		
	Prés.	Admis	% ad.	Prés.	Admis	% ad.	Prés.	Admis	% ad.	Prés.	Admis	% ad.	Prés.	Admis	% ad.	Prés.	Admis	% ad.	Prés.	Admis	% ad.	Prés.	Admis	% ad.
<b>Bac général</b>																								
Littéraire (L)	468	407	87,0	455	415	91,2	112	105	93,8	104	95	91,3	783	695	88,8	772	715	92,6	254	213	83,9	290	261	90,0
Economique et Sociale (ES)	1088	981	90,2	1096	993	90,6	231	210	90,9	234	224	95,7	1603	1464	91,3	1573	1430	90,9	655	587	89,6	594	530	89,2
Scientifique (S)	1903	1693	89,0	1997	1846	92,4	397	367	92,4	340	324	95,3	2734	2441	89,3	2704	2499	92,4	972	847	87,1	974	890	91,4
<b>Total Bac général</b>	<b>3459</b>	<b>3081</b>	<b>89,1</b>	<b>3548</b>	<b>3254</b>	<b>91,7</b>	<b>740</b>	<b>682</b>	<b>92,2</b>	<b>678</b>	<b>643</b>	<b>94,8</b>	<b>5120</b>	<b>4600</b>	<b>89,8</b>	<b>5049</b>	<b>4644</b>	<b>92,0</b>	<b>1881</b>	<b>1647</b>	<b>87,6</b>	<b>1858</b>	<b>1681</b>	<b>90,5</b>
<b>Bac technologique</b>																								
Industriel	614	504	82,1	543	506	93,2	99	80	80,8	103	94	91,3	789	655	83,0	757	705	93,1	188	168	89,4	164	150	91,5
Tertiaire	1183	929	78,5	1120	901	80,4	343	288	84,0	311	274	88,1	1737	1425	82,0	1730	1430	82,7	590	480	81,4	592	493	83,3
Artistique	4	4	100,0	4	4	100,0	0	0		0	0		8	8	100,0	0	0		0	0		0	0	
<b>Total Bac technologique</b>	<b>1801</b>	<b>1437</b>	<b>79,8</b>	<b>1667</b>	<b>1411</b>	<b>84,6</b>	<b>442</b>	<b>368</b>	<b>83,3</b>	<b>414</b>	<b>368</b>	<b>88,9</b>	<b>2534</b>	<b>2088</b>	<b>82,4</b>	<b>2487</b>	<b>2135</b>	<b>85,8</b>	<b>778</b>	<b>648</b>	<b>83,3</b>	<b>756</b>	<b>643</b>	<b>85,1</b>
<b>Bac professionnel</b>																								
Production	1118	814	72,8	979	746	76,2	317	225	71,0	267	192	71,9	1743	1237	71,0	1405	1003	71,4	583	409	70,2	492	353	71,7
Services	995	737	74,1	1105	886	80,2	290	225	77,6	315	260	82,5	1783	1420	79,6	1766	1458	82,6	526	387	73,6	551	453	82,2
<b>Total Bac professionnel</b>	<b>2113</b>	<b>1551</b>	<b>73,4</b>	<b>2084</b>	<b>1632</b>	<b>78,3</b>	<b>607</b>	<b>450</b>	<b>74,1</b>	<b>582</b>	<b>452</b>	<b>77,7</b>	<b>3526</b>	<b>2657</b>	<b>75,4</b>	<b>3171</b>	<b>2461</b>	<b>77,6</b>	<b>1109</b>	<b>796</b>	<b>71,8</b>	<b>1043</b>	<b>806</b>	<b>77,3</b>
<b>Ensemble</b>	<b>7373</b>	<b>6069</b>	<b>82,3</b>	<b>7299</b>	<b>6297</b>	<b>86,3</b>	<b>1789</b>	<b>1500</b>	<b>83,8</b>	<b>1674</b>	<b>1463</b>	<b>87,4</b>	<b>11180</b>	<b>9345</b>	<b>83,6</b>	<b>10707</b>	<b>9240</b>	<b>86,3</b>	<b>3768</b>	<b>3091</b>	<b>82,0</b>	<b>3657</b>	<b>3130</b>	<b>85,6</b>

## Les mentions au baccalauréat

								Rappel 2012
	SERIES	T. Bien	Bien	A. Bien	Nb Mentions	Admis	Prop. Mentions	Prop. Mentions
bac général	L	121	275	450	846	1486	56,9	48,5
	ES	294	481	918	1693	3177	53,3	48,1
	S	886	1176	1520	3582	5559	64,4	61,1
	Général	1301	1932	2888	6121	10222	59,9	55,1
bac technologique	STI							43,9
	STI2D	30	165	370	565	1078	52,4	
	STD2A	1	14	17	32	56	57,1	
	STL	9	59	123	191	321	59,5	46,2
	ST2S	7	50	232	289	900	32,1	26,7
	STG	27	176	586	789	2078	38,0	33,4
	HOT.	3	21	44	68	120	56,7	42,5
	ART.	0	2	1	3	4	75,0	91,7
Technologique	77	487	1373	1937	4557	42,5	35,9	
Total G+T		1378	2419	4261	8058	14779	54,5	49,1
bac professionnel	Production	30	177	709	916	2294	39,9	40,8
	Services	48	420	1114	1582	3057	51,8	40,7
	Total Prof.	78	597	1823	2498	5351	46,7	40,7
Ensemble		1456	3016	6084	10556	20130	52,4	46,8