

# Trouver des partenaires avec eTwinning

eTwinning est une initiative de la Commission Européenne qui vise à encourager le jumelage électronique d'écoles et d'établissements scolaires en Europe.

1. Se rendre sur eTwinning : <http://www.etwinning.fr>

2. S'inscrire sur eTwinning (cliquer sur « s'inscrire » en haut).



3. Se pré-inscrire (données sur l'utilisateur) → vous recevez un email et vous cliquez sur le lien envoyé.

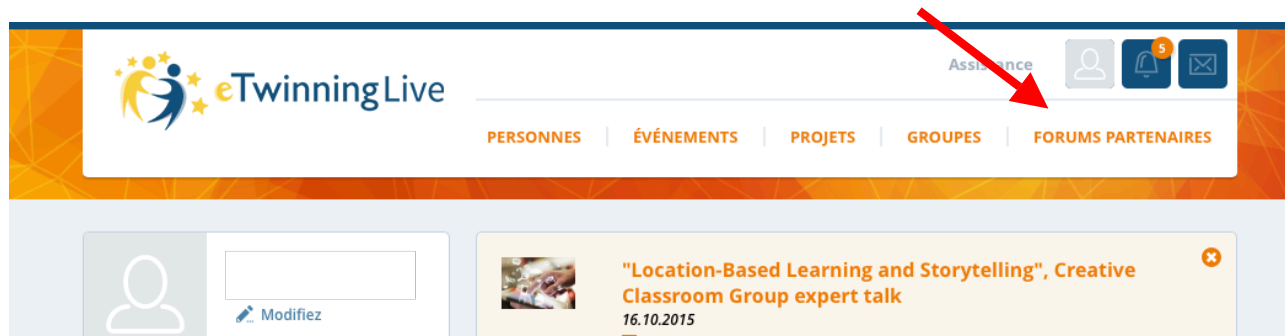
L'inscription se passe alors en 4 étapes :

- étape 1 : « à propos de votre école » → si votre établissement ne figure pas dans la liste, inscrivez-le.
- étape 2 : « à propos de vous » → indiquez votre rôle dans l'établissement, la matière que vous enseignez...
- étape 3 : « préférences de jumelage » → décrivez brièvement qui vous êtes et votre expérience d'enseignement. Si vous souhaitez monter un projet, décrivez une idée de projet ou le genre de projets que vous aimeriez monter (dans une ou plusieurs langues que votre partenaire potentiel comprend). Vous pourrez modifier ce texte à tout moment, dans votre profil eTwinning.
- étape 4 : « aperçu et validation »

Une fois l'inscription terminée, vous pouvez commencer la recherche de partenaires.

4. Se connecter pour rejoindre le « eTwinning Live » (cliquer sur « se connecter » en haut, puis entrer l'identifiant et le mot de passe choisis préalablement).

5. Aller dans « forums partenaires ».



Vous pouvez lire les propositions de projet d'autres établissements / proposer un projet.

Il existe 2 types de projets :

- les projets eTwinning (pour un partenariat virtuel classique) ;
- les projets Erasmus + (pour participer à un programme Erasmus +).









Ces projets sont classés selon l'âge des élèves.

Vous pouvez rechercher des partenaires par catégories : pays, sujets d'étude, discipline, tranche d'âge, langue...

### Trouver des publications

Entrez un mot-clé, un nom, un lieu, ...

**RECHERCHER** [Q Besoin d'une recherche multicritère?](#)

 <b>eTwinning Projects: 4-11</b> ✦ 1606 fil(s) de discussion ✦ 7736 message(s)	 <b>eTwinning Projects: 12-15</b> ✦ 1788 fil(s) de discussion ✦ 6540 message(s)
 <b>eTwinning Projects: 16-19</b> ✦ 812 fil(s) de discussion ✦ 3229 message(s)	 <b>eTwinning Projects: General</b> ✦ 286 fil(s) de discussion ✦ 529 message(s)
 <b>eTwinning Plus</b> ✦ 216 fil(s) de discussion ✦ 1046 message(s)	 <b>Erasmus+ Partnerships: 4-11</b> ✦ 492 fil(s) de discussion ✦ 3336 message(s)
 <b>Erasmus+ Partnerships: 12-15</b> ✦ 628 fil(s) de discussion ✦ 3312 message(s)	 <b>Erasmus+ Partnerships: 16-19</b> ✦ 640 fil(s) de discussion ✦ 3139 message(s)

- Si un projet vous intéresse, répondez simplement au message.
- Si vous voulez soumettre un projet, allez sur « ajouter un nouveau message ».

The screenshot shows the eTwinningLive forum interface. At the top, there is a navigation bar with 'PORTAIL', 'ETWINNING LIVE', 'GROUPES', and 'TWinspace'. The language is set to 'français' and there is a 'Déconnexion' link. The main header features the eTwinningLive logo and a search bar. Below the header, there are navigation tabs for 'PERSONNES', 'ÉVÉNEMENTS', 'PROJETS', 'GROUPES', and 'FORUMS PARTENAIRES'. The main content area displays a list of forum messages. The first message is titled 'Erasmus+ Partnerships: 12-15' and is from user KA101 (H. Hüseyin YÜCEL). Other messages include 'TEST-SUCHE' by Eva Müller, 'Ready Idea and Context' by Burak Zeki Gunes, 'Partner für ein deutschsprachiges E-Twinning-Projekt gesucht' by Outi Verkama, and 'Is your school near the sea? Then join our KA2 project' by Antonino Maggiore. On the left side, there are buttons for 'AJOUTER UN NOUVEAU MESSAGE' and 'VOIR TOUS LES FORUMS', along with a search box for the forum.

☺ Une fois le partenaire trouvé, allez sur « projets » / « créer un projet ». Vous aurez accès à un espace virtuel de travail (= le Twinspace), pour communiquer ou échanger des ressources avec votre partenaire. Vous pourrez alors inscrire vos élèves pour qu'ils puissent à leur tour communiquer sur la plateforme.

The screenshot shows the eTwinningLive 'Projets' page. The navigation bar is similar to the previous screenshot, but the 'PROJETS' tab is highlighted. The main header features the eTwinningLive logo and a search bar. Below the header, there are navigation tabs for 'PERSONNES', 'ÉVÉNEMENTS', 'PROJETS', 'GROUPES', and 'FORUMS PARTENAIRES'. The main content area is titled 'Trouver des projets' and contains a search box with the placeholder text 'Entrez un mot-clé, un nom, un lieu, ...'. Below the search box is a 'RECHERCHER' button and a link for 'Besoin d'une recherche multicritère?'. On the left side, there is a user profile section with a 'Modifier' button. Below this, there is a prominent orange button labeled 'CRÉER UN PROJET' with a red arrow pointing to it. Below the 'CRÉER UN PROJET' button is a section for 'NOUVEAUX PROJETS'.