



# Elections Professionnelles 2022

Guide du Parcours Electeurs



**MINISTÈRES  
ÉDUCATION  
JEUNESSE  
SPORTS  
ENSEIGNEMENT  
SUPÉRIEUR  
RECHERCHE**

*Liberté  
Égalité  
Fraternité*

# Sommaire

1. **Activation du compte électeur et accès au portail Elections**
  - 1A : Activation du compte électeur depuis le lien à usage unique reçu dans son mail initial (messagerie professionnelle)
  - 1B : Accès au portail Elections (avant activation du compte électeur)
  - 1C : Accès au portail Elections (après activation du compte électeur)
  - 1D : **Réassort** du mot de passe Elections
2. Portail Elections > Espace « **Mes informations pratiques** »
  - 2A : Edito
  - 2B : Assistance téléphonique
  - 2C : **Formulaire** de demande d'assistance
3. Portail Elections > Espace « **Mon Compte** »
  - 3A : Mes informations personnelles
  - 3B : **Formulaire** de modification du profil électeur
4. Portail Elections > Espace « **Mes scrutins** »
  - 4A : Consulter les listes électorales de mes scrutins
  - 4B : Consulter mes scrutins et leurs listes de candidatures
  - 4C : **Formuler** une réclamation
  - 4D : Consulter les résultats de mes scrutins
5. Portail Elections > Espace « **Je Vote** »
  - 5A : Parcours de vote
  - 5B : **Réassort** du code de vote par Question défi / Réponse secrète
  - 5C : **Réassort** du code de vote par FranceConnect
  - 5D : Génération du nouveau code de vote
6. Accès **commun à toutes les pages**
  - 6A : Contrôle du dépôt du bulletin dans l'urne
  - 6B : Contrôle du cachet électronique des documents de preuves accusés
  - 6C : Page AIDE/FAQ
  - 6D : Bas de pages



**1**

**Activation du compte électeur et accès  
au portail Elections**

**1A**

**Activation du compte électeur depuis le lien à usage unique reçu dans son mail initial (messagerie professionnelle)**

## Activation du compte électeur depuis le lien à usage unique

A compter du 13/10, l'électeur reçoit un mail initial lui permettant d'activer son compte électeur

L'électeur clique sur le bouton **Accéder au portail Elections**

Adresse de l'expéditeur: [menjesri-electionspro@votes.voxaly.com](mailto:menjesri-electionspro@votes.voxaly.com) ( *il est inutile pour l'électeur de répondre à cet Email car il s'agit là uniquement d'une adresse mail émettrice et celle-ci ne fonctionne pas en tant que boîte de réception* )

Vous trouverez ci-après le lien à usage unique qui va vous permettre d'activer votre compte électeur, de créer et enregistrer votre mot de passe Elections et de choisir votre question défi de réassort et enregistrer votre réponse à cette question.

Ce lien ne peut être utilisé qu'une seule fois et il va vous rediriger automatiquement vers le portail élections :

Lien à usage unique (OTL) 

Une fois votre compte électeur activé (après avoir saisi et confirmé votre mot de passe Elections, choisi votre question défi et enregistré votre réponse), vous pourrez voter en cliquant sur la fonction « Je vote ».

Voici l'url qui vous permettra d'accéder au portail Elections autant de fois que nécessaire pendant sa période d'ouverture :

<https://www.education-jeunesse-recherche-sports.gouv.fr/electionspro2022>

Nous vous remercions pour votre participation. Prenez soin de garder ce mail pour pouvoir retrouver, si nécessaire, vos codes personnels.

L'équipe Vote Electronique

Au premier clic de l'électeur sur le bouton, celui-ci est redirigé vers la page de création de son mot de passe Elections (voir diapo suivante).

Les clics suivants sur ce bouton redirigeront l'électeur sur la page d'entrée au portail Elections (voir chapitre 1B ou 1C).

Ce mot de passe doit exclusivement comprendre :

- entre 12 caractères et 256 caractères
- au moins une lettre en minuscule non-accentuée
- au moins une lettre en majuscule non-accentuée
- au moins un chiffre
- au moins un caractère spécial

# Activation du compte électeur depuis le lien à usage unique

Création d'un mot de passe Elections après avoir cliqué sur le lien à usage unique

Après avoir cliqué sur le lien à usage unique, l'électeur est invité à définir son mot de passe Elections.

MINISTÈRES  
ÉDUCATION  
JEUNESSE  
SPORTS  
ENSEIGNEMENT  
SUPÉRIEUR  
RECHERCHE  
*Liberté  
Égalité  
Fraternité*

Elections professionnelles 2022

Elections Professionnelles 2022

Initialisation du mot de passe Elections

Ce mot de passe doit exclusivement comprendre :

- entre 12 caractères et 256 caractères
- au moins une lettre en minuscule non-accentuée
- au moins une lettre en majuscule non-accentuée
- au moins un chiffre
- au moins un caractère spécial

\* : champ obligatoire

Mot de passe Elections \*

Confirmation du mot de passe Elections \*

Veuillez saisir le CAPTCHA ci-dessous :

CAPTCHA \*

RETOUR

CONNEXION

Pour accéder au portail Elections, veuillez saisir votre mot de passe Elections et le confirmer ; puis recopiez le CAPTCHA visible sur cet écran.

Ce mot de passe doit exclusivement comprendre :

- entre 12 caractères et 256 caractères
- au moins une lettre en minuscule non-accentuée
- au moins une lettre en majuscule non-accentuée
- au moins un chiffre
- au moins un caractère spécial

Définir son mot de passe Elections

Confirmer son mot de passe Elections

Recopier le CAPTCHA

Et cliquer sur CONNEXION

# Activation du compte électeur depuis le lien à usage unique

## Activation du compte de l'électeur

Afin d'activer son compte, il est demandé à l'électeur de choisir une question Défi, qui sera utile en cas de réassort du code de vote, et d'enregistrer la réponse secrète associée

MINISTÈRES  
ÉDUCATION  
JEUNESSE  
SPORTS  
ENSEIGNEMENT  
SUPÉRIEUR  
RECHERCHE  
*Liberté  
Égalité  
Fraternité*

Elections professionnelles 2022

Elections Professionnelles 2022

Afin d'activer votre compte, veuillez sélectionner une question défi, saisir votre réponse secrète et la confirmer.

Choix de la Question défi

Répondre à la Question défi choisie \*

Ressaisir la réponse à la Question défi \*

ACTIVER SON COMPTE

ACCÈS SANS ACTIVATION

Selon votre souhait :

- vous pouvez directement accéder au portail Elections sans activer votre compte. Pour ce faire, il n'est pas utile de renseigner votre phrase défi et votre réponse secrète. Cliquez sur **ACCÈS SANS ACTIVATION** (cet accès sans activation de compte n'enregistre pas le mot de passe Elections que vous avez renseigné sur l'écran précédent). De ce fait, lors d'une prochaine connexion, vous serez de nouveau invité(e) à créer votre mot de passe Elections ;
- vous pouvez d'ores et déjà activer votre compte en renseignant votre question défi, votre réponse secrète et cliquer sur **ACTIVER SON COMPTE**. Ainsi vous bénéficierez de l'enregistrement définitif de votre mot de passe Elections créé sur l'écran précédent.

La question défi et la réponse secrète enregistrées pourront vous servir dans le cadre d'une procédure de réassort de votre code de vote.

Choisir sa question Défi

Saisir la réponse à la question Défi

Confirmer la réponse à la question Défi

Activer son compte

Accéder au portail Elections sans activer son compte

Il est possible pour l'électeur d'accéder au portail sans activer son compte. Lors d'une prochaine connexion, il sera à nouveau demandé à l'électeur de créer un mot de passe Elections et d'activer son compte

# Activation du compte électeur depuis le lien à usage unique

Accès de l'électeur à son espace personnel du portail Elections

ACTIVER SON COMPTE

MINISTÈRES  
ÉDUCATION  
JEUNESSE  
SPORTS  
ENSEIGNEMENT  
SUPÉRIEUR  
RECHERCHE  
*Liberté  
Égalité  
Fraternité*

Elections professionnelles 2022

Elections Professionnelles 2022

→ Votre compte a bien été activé. Votre question défi et votre réponse secrète ont été enregistrées.

Bienvenue sur votre portail Élections

ACCÈS SANS ACTIVATION

MINISTÈRES  
ÉDUCATION  
JEUNESSE  
SPORTS  
ENSEIGNEMENT  
SUPÉRIEUR  
RECHERCHE  
*Liberté  
Égalité  
Fraternité*

Elections professionnelles 2022

Elections Professionnelles 2022

→ Votre compte n'a pas été activé.

Bienvenue sur votre portail Élections



**1B**

**Accès au portail Elections  
(avant activation du compte électeur)**

# Accès au portail Elections (avant activation du compte électeur)

L'électeur est redirigé sur cette page à partir du 2<sup>ème</sup> clic sur le bouton « Accéder au portail Elections » de son mail initial (voir chapitre 1A).

Sans mail initial, cette page reste accessible à l'électeur. Pour ce faire, il doit renseigner dans la barre d'adresse de son navigateur Internet : <https://www.education-jeunesse-recherche-sports.gouv.fr/electionspro2022>

Page d'entrée au portail Elections

MINISTÈRES  
ÉDUCATION  
JEUNESSE  
SPORTS  
ENSEIGNEMENT  
SUPÉRIEUR  
RECHERCHE

Elections professionnelles 2022

Elections Professionnelles 2022

ACCÈS AU PORTAIL ÉLECTIONS

Vous êtes invité à participer aux élections professionnelles 2022 pour la désignation des représentants du personnel dans les instances de dialogue social du ministère de l'éducation nationale et de la jeunesse, du ministère des sports, et du ministère de l'enseignement supérieur et de la recherche. Cliquez sur **ACCÉDER AU PORTAIL ÉLECTIONS** pour poursuivre.

**ACCÉDER AU PORTAIL ÉLECTIONS**

**Mes informations pratiques**

- > Edito
- > Aide en ligne - Foire aux Questions
- > Comment accéder au portail Elections ?

**Fermeture du vote dans**

00 18 04

Jour(s) Heure(s) Minute(s)

Ouvert du jeudi 06 octobre 2022 à 10h00 au lundi 10 octobre 2022 à 12h00 (Heure de Paris)

Bouton d'accès au premier sas d'identification de l'électeur

Informations pratiques mises à disposition de l'électeur depuis cette page :

- Edito : texte générique introduisant et contextualisant cette opération électorale
- Accès à la page d'Aide en ligne et la FAQ
- Documentation décrivant comment accéder au portail Elections

Compte à rebours indiquant à l'électeur :

- en période pré-électorale, le temps restant avant le début du vote.
- en période électorale, le temps restant avant la fin du vote.

# Accès au portail Elections (avant activation du compte électeur)

## Éléments du sas d'identification au portail Elections (saisie de l'identifiant électeur et du CAPTCHA)

Après avoir cliqué sur le lien « ACCEDER AU PORTAIL ELECTIONS », l'électeur doit renseigner son identifiant, recopier le CAPTCHA affiché et cliquer sur le bouton « CONNEXION »

MINISTÈRES  
ÉDUCATION  
JEUNESSE  
SPORTS  
ENSEIGNEMENT  
SUPÉRIEUR  
RECHERCHE  
Liberté  
Égalité  
Fraternité

Elections professionnelles 2022

Elections Professionnelles 2022

Accès au portail Elections

- Pour accéder au portail Elections, veuillez saisir votre **Identifiant** ;
- puis recopiez le **CAPTCHA** visible sur cet écran.

\*: champ obligatoire

Identifiant \*

Vous ne connaissez pas votre identifiant ?

Veuillez saisir le CAPTCHA ci-dessous :

0328

CAPTCHA \*

RETOUR

CONNEXION

Saisir son identifiant électeur

Recopier le CAPTCHA

Et cliquer sur CONNEXION

Information indiquant à l'électeur la nature de son identifiant :

Son adresse mail professionnelle, celle sur laquelle l'électeur a reçu son mail initial de communication du lien à usage unique lui permettant d'activer son compte électeur.

La valeur de l'identifiant électeur, autrement dit son adresse mail professionnelle, ne lui est à aucun moment communiquée par le système !

## Accès au portail Elections (avant activation du compte électeur)

Information de communication auprès de l'électeur (après saisie de l'identifiant électeur et du CAPTCHA)

*Cas où le mot de passe Elections n'a pas encore été créé par l'électeur*

Après clic sur le bouton « CONNEXION », l'électeur est informé qu'un mail lui est adressé afin de poursuivre son processus d'authentification

**MINISTÈRES  
ÉDUCATION  
JEUNESSE  
SPORTS  
ENSEIGNEMENT  
SUPÉRIEUR  
RECHERCHE** Elections professionnelles 2022  
*Liberté  
Égalité  
Fraternité*

Elections Professionnelles 2022

### Accès au portail Élections

- Pour accéder au portail Élections, veuillez saisir votre **Identifiant** ;
- puis recopiez le **CAPTCHA** visible sur cet écran.

\* : champ obligatoire

Un mail vient de vous être envoyé avec un lien qui va vous permettre de saisir un nouveau mot de passe Elections puis reprendre votre processus d'accès au portail Élections. Vous êtes invités à fermer cette fenêtre dans votre navigateur.

Identifiant \*

NomJ.PrénomJ@voxaly.com

Vous ne connaissez pas votre identifiant ?

Veuillez saisir le CAPTCHA ci-dessous :

5614

CAPTCHA \*

RETOUR **CONNEXION**

## Accès au portail Elections (avant activation du compte électeur)


Les éléments de la page d'accueil (réception d'un mail avec un lien de création du mot de passe Elections)

**Cas où le mot de passe Elections n'a pas encore été créé par l'électeur**

L'électeur reçoit un mail avec un lien à usage unique lui permettant de poursuivre son processus d'authentification

Adresse de l'expéditeur: no-reply@email-voxaly.com ( *il est inutile pour l'électeur de répondre à cet Email car il s'agit là uniquement d'une adresse mail émettrice et celle-ci ne fonctionne pas en tant que boîte de réception* )

Création de votre mot de passe Élections

 VOXALY-ALL <no-reply@email-voxaly.com>

Répondre Répondre à tous Transférer

Bonjour PrénomB NomB

Pour poursuivre le processus d'authentification au portail Élections, veuillez cliquer sur le lien ci-dessous :

<https://www.education-jeunesse-recherche-sports.gouv.fr/electionspro2022/portail/activationportail.htm?token=MVO8mLeeSp83Vhik2C&electeurId=8555>

Cordialement,

L'équipe élection

En cliquant sur son lien à usage unique, l'électeur est redirigé vers la page de création de son mot de passe Elections ( voir diapo 6 ), puis se retrouve à nouveau avec la possibilité d'activer son compte en sélectionnant une question défi et en enregistrant sa réponse secrète associée ( voir diapo 7 ).

**1C**

**Accès au portail Elections  
(après activation du compte électeur)**

# Accès au portail Elections (après activation du compte électeur)

L'électeur est redirigé sur cette page à partir du 2<sup>ème</sup> clic sur le bouton « Accéder au portail Elections » de son mail initial (voir chapitre 1A).

Sans mail initial, cette page reste accessible à l'électeur. Pour ce faire, il doit renseigner dans la barre d'adresse de son navigateur Internet : <https://www.education-jeunesse-recherche-sports.gouv.fr/electionspro2022>

Page d'entrée au portail Elections

MINISTÈRES  
ÉDUCATION  
JEUNESSE  
SPORTS  
ENSEIGNEMENT  
SUPÉRIEUR  
RECHERCHE

Elections professionnelles 2022

Elections Professionnelles 2022

ACCÈS AU PORTAIL ÉLECTIONS

Vous êtes invité à participer aux élections professionnelles 2022 pour la désignation des représentants du personnel dans les instances de dialogue social du ministère de l'éducation nationale et de la jeunesse, du ministère des sports, et du ministère de l'enseignement supérieur et de la recherche. Cliquez sur **ACCÉDER AU PORTAIL ÉLECTIONS** pour poursuivre.

ACCÉDER AU PORTAIL ÉLECTIONS

Mes informations pratiques

- > Edito
- > Aide en ligne - Foire aux Questions
- > Comment accéder au portail Elections ?

Fermeture du vote dans

00 18 04

Jour(s) Heure(s) Minute(s)

Ouvert du jeudi 06 octobre 2022 à 10h00 au lundi 10 octobre 2022 à 12h00 (Heure de Paris)

Bouton d'accès au premier sas d'identification de l'électeur

Informations pratiques mises à disposition de l'électeur depuis cette page :

- Edito : texte générique introduisant et contextualisant cette opération électorale
- Accès à la page d'Aide en ligne et la FAQ
- Documentation décrivant comment accéder au portail Elections

Compte à rebours indiquant à l'électeur :

- en période pré-électorale le temps restant avant le début du vote
- en période pré-électorale le temps restant avant le début du vote

# Accès au portail Elections (après activation du compte électeur)

## Éléments du sas d'identification au portail Elections (saisie de l'identifiant électeur et du CAPTCHA)

Après avoir cliqué sur le lien « ACCEDER AU PORTAIL ELECTIONS », l'électeur doit renseigner son identifiant, recopier le CAPTCHA affiché et cliquer sur le bouton « CONNEXION »

Elections Professionnelles 2022

MINISTÈRES  
ÉDUCATION  
JEUNESSE  
SPORTS  
ENSEIGNEMENT  
SUPÉRIEUR  
RECHERCHE

Liberté  
Égalité  
Fraternité

Elections professionnelles 2022

Accès au portail Élections

- Pour accéder au portail Elections, veuillez saisir votre **Identifiant** ;
- puis recopiez le **CAPTCHA** visible sur cet écran.

\*: champ obligatoire

Identifiant \*

Vous ne connaissez pas votre identifiant ?

Veuillez saisir le CAPTCHA ci-dessous :

0328

CAPTCHA \*

RETOUR

CONNEXION

Saisir son identifiant électeur

Recopier le CAPTCHA

Et cliquer sur CONNEXION

Information indiquant à l'électeur la nature de son identifiant :

Son adresse mail professionnelle, celle sur laquelle l'électeur a reçu son mail initial de communication du lien à usage unique lui permettant d'activer son compte électeur.

La valeur de l'identifiant électeur, autrement dit son adresse mail professionnelle, ne lui est à aucun moment communiquée par le système !



# Accès au portail Elections (après activation du compte électeur)

## Éléments du sas d'authentification au portail Elections (saisie du mot de passe Elections)

L'électeur doit saisir son Mot de passe Elections (celui qu'il aura préalablement enregistré) et cliquer sur le bouton « CONNEXION »

Saisir son Mot de passe Elections

Et cliquer sur CONNEXION

Besoin du réassort de votre mot de passe Élections ?

MINISTÈRES  
ÉDUCATION  
JEUNESSE  
SPORTS  
ENSEIGNEMENT  
SUPÉRIEUR  
RECHERCHE  
*Liberté  
Égalité  
Fraternité*

Elections professionnelles 2022

Elections Professionnelles 2022

AIDE/FAQ

Saisie du mot de passe Élections

Vous avez déjà activé votre compte au portail Élections. Pour vous authentifier à nouveau, veuillez saisir :

- votre **mot de passe Élections** (mot de passe enregistré lors de l'activation de votre compte au portail Elections).

\* : champ obligatoire

Mot de passe Elections \*

Besoin du réassort de votre mot de passe Élections ?

RETOUR CONNEXION

MINISTÈRES  
ÉDUCATION  
JEUNESSE  
SPORTS  
ENSEIGNEMENT  
SUPÉRIEUR  
RECHERCHE  
*Liberté  
Égalité  
Fraternité*

Elections professionnelles 2022

Elections Professionnelles 2022

AIDE/FAQ

Bienvenue sur votre portail Élections

Au bout de 5 saisies en erreur, le compte de l'électeur est bloqué durant 20 minutes. L'électeur est alerté à chacune de ses erreurs du nombre d'essais qu'il lui reste avant blocage.

En cas d'oubli de son mot de passe au Elections, ce lien permet de déclencher une demande de réassort qui permettra à l'électeur de réinitialiser son mon de passe Elections ( voir chapitre 1D )

**1D**

**Réassort du mot de passe Elections**

# Réassort du mot de passe Elections

Demande de réassort possible depuis le sas d'authentification au portail Elections (saisie du mot de passe Elections)

Elections Professionnelles 2022

## Saisie du mot de passe Elections

\* : champ obligatoire

Mot de passe Elections \*

Besoin du réassort de votre mot de passe Elections ?

RETOUR

CONNEXION

MINISTÈRES  
ÉDUCATION  
JEUNESSE  
SPORTS  
ENSEIGNEMENT  
SUPÉRIEUR  
RECHERCHE  
*Liberté  
Égalité  
Fraternité*

Elections professionnelles 2022

Elections Professionnelles 2022



AIDE/FAQ

## Saisie du mot de passe Elections

\* : champ obligatoire

Mot de passe Elections \*

Besoin du réassort de votre mot de passe Elections ?

RETOUR

CONNEXION

Vous avez déjà activé votre compte au portail Elections.  
Pour vous authentifier à nouveau, veuillez saisir :

- votre **mot de passe Elections** (mot de passe enregistré lors de l'activation de votre compte au portail Elections).

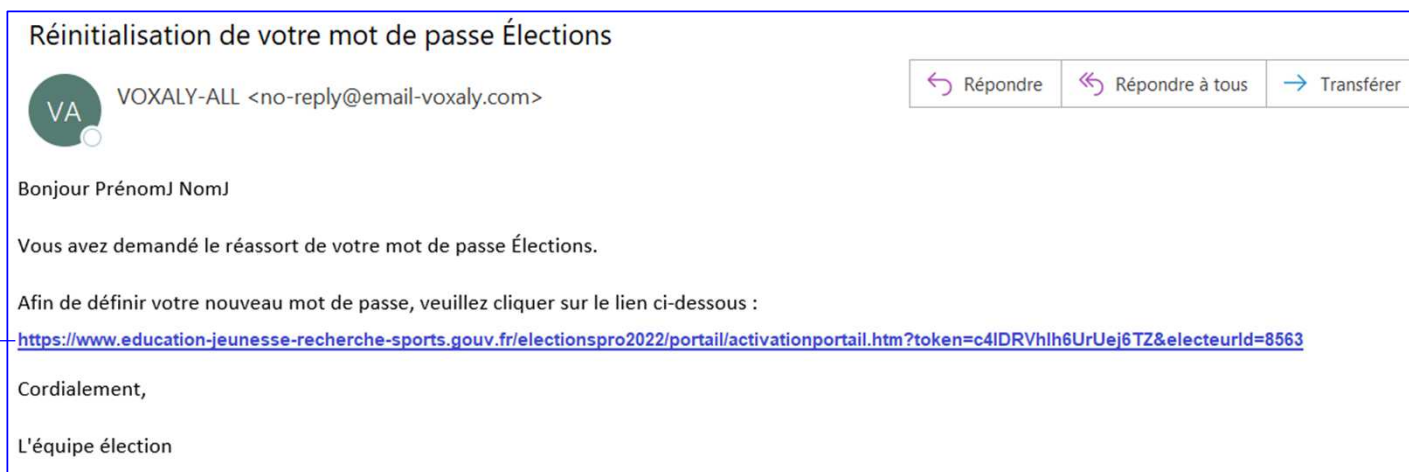
Un mail vient de vous être envoyé avec un lien qui va vous permettre de saisir un nouveau mot de passe Elections puis reprendre votre processus d'accès au portail Elections. Vous êtes invités à fermer cette fenêtre dans votre navigateur.

En cliquant sur le lien « Besoin du réassort de votre mot de passe Elections ? », l'électeur est informé qu'un mail lui est adressé sur sa messagerie professionnelle afin de procéder à la réinitialisation de son mot de passe Elections.

# Réassort du mot de passe Elections

Adresse de l'expéditeur : no-reply@email-voxaly.com ( *il est inutile pour l'électeur de répondre à cet Email car il s'agit là uniquement d'une adresse mail émettrice et celle-ci ne fonctionne pas en tant que boîte de réception* )

L'électeur reçoit un mail avec un lien à usage unique lui permettant de réinitialiser son mot de passe Elections



Elections Professionnelles 2022

Initialisation du mot de passe Elections

Ce mot de passe doit exclusivement comprendre :

- entre 12 caractères et 256 caractères
- au moins une lettre en minuscule non-accentuée
- au moins une lettre en majuscule non-accentuée
- au moins un chiffre
- au moins un caractère spécial

\* : champ obligatoire

Mot de passe Elections \*

Confirmation du mot de passe Elections \*

Veuillez saisir le CAPTCHA ci-dessous :

9865

CAPTCHA \*

RETOUR CONNEXION



**2**

**Portail Elections  
Espace « Mes informations pratiques »**

# Portail Elections > Espace « Mes informations pratiques »

Elections Professionnelles 2022

AIDE/FAQ

Bienvenue sur votre portail Elections

**Mes informations pratiques**

- > Edito
- > Aide en ligne - Foire aux questions
- > Formulaire de demande d'assistance
- > Accéder au tutoriel en ligne "Parcours électeur"
- > Accéder au tutoriel en ligne "Parcours de vote"
- > Accéder au tutoriel en ligne "Réassorts"

**Mes scrutins**

- > Consulter les listes électorales de mes scrutins
- > Consulter mes scrutins (ceux pour lesquels je suis électeur) et leurs listes de candidats
- > Formuler une réclamation

**Mon Compte**

M. Nom1 Prénom1

- > Mes informations personnelles

**Je Vote**

**Ouverture du vote dans**

07 23 51

Jour(s) Heure(s) Minute(s)

Ouvert du lundi 17 octobre 2022 à 22h00 au mercredi 19 octobre 2022 à 22h00 (Heure de Paris)

Lien d'accès à la page « Edito » qui est une introduction générale au contexte des Elections professionnelles 2022 ( voir chapitre 2A ).

Bouton de déconnexion

Lien d'accès à la page « AIDE/FAQ » qui présentent notamment les coordonnées des cellules supports du Ministère, ainsi qu'une liste de Questions / Réponses ( voir chapitre 2B ).

Lien d'accès au formulaire de demande d'assistance qui permet à l'électeur d'adresser toute question générique au sujet des modalités de vote, du fonctionnement de l'application et du contexte des opérations électorales ( voir chapitre 2C ).

Liens d'accès aux tutoriels (documents PDF) découpés en 3 thèmes: Parcours électeur / Parcours de vote / Réassorts ( voir chapitre 2D ).

**2A**

**Edito**

# Portail Elections > Espace « Mes informations pratiques » >> Edito

**MINISTÈRES  
ÉDUCATION  
JEUNESSE  
SPORTS  
ENSEIGNEMENT  
SUPÉRIEUR  
RECHERCHE**  
*Liberté  
Égalité  
Fraternité*

## Elections professionnelles 2022

### Elections Professionnelles 2022

Revenir sur le site

## Édito

Madame, monsieur,

En décembre 2022, nous sommes tous appelés à désigner nos représentants au sein des instances de dialogue social du Ministère de l'Éducation nationale, de la Jeunesse et des Sports, de l'Enseignement supérieur et de la Recherche et de l'Innovation qui se mettront en place début 2023.

Les instances ont été profondément renouvelées : les comités sociaux d'administration (CSA), en charge des questions collectives intéressant les agents, fusionnent désormais les attributions précédemment dévolues aux comités techniques (CT) et aux comités d'hygiène de sécurité et des conditions de travail (CHSCT).

Les commissions administratives paritaires (CAP) sont désormais recréées en l'examen des procédures disciplinaires et des recours des agents.

La commission consultative paritaire (CCP), quant à elle, est compétente sur des questions individuelles intéressant les agents contractuels du ministère et de ses établissements publics.

Au-delà de la composition de ces instances que vous définirez par votre vote, l'enjeu nouveau des élections de fin d'année est de désigner vos représentants qui, outre leur participation aux instances, prendront part aux négociations collectives dans certains domaines RH. Des accords négociés peuvent désormais avoir une valeur juridique ; cette nouvelle procédure fournit de nouveaux leviers d'action à vos représentants.

Une nouvelle fois encore, les élections professionnelles 2022 ont lieu au Ministère de l'Éducation nationale, de la Jeunesse et des Sports, de l'Enseignement supérieur, de la Recherche et de l'Innovation par voie électronique.

Ainsi votre vote permettra de faire entendre votre voix pour, notamment, améliorer les organisations de travail, travailler à la prévention des risques professionnels, continuer à faire progresser l'égalité entre les femmes et les hommes, ....

**Le vote test est ouvert du 1er au 13 juin 2022.**

Le vote est ouvert du 1er au 3 décembre 2022.

Nous vous remercions de votre mobilisation

Au clic, retour sur la page de bienvenue du Portail Elections :

**MINISTÈRES  
ÉDUCATION  
JEUNESSE  
SPORTS  
ENSEIGNEMENT  
SUPÉRIEUR  
RECHERCHE**  
*Liberté  
Égalité  
Fraternité*

## Elections professionnelles 2022

### Elections Professionnelles 2022

Bienvenue sur votre portail Elections

#### Mes informations pratiques

- Edito
- Aide en ligne - Faire ses questions
- Formulaire de demande d'assistance
- Accéder au tutoriel en ligne "Parcours électoral"
- Accéder au tutoriel en ligne "Parcours de vote"
- Accéder au tutoriel en ligne "Réassort"

#### Mes scrutins

- Consulter les listes électorales de mes scrutins
- Consulter mes scrutins (ceux pour lesquels je suis électeur) et leurs listes de candidats
- Formuler une réclamation

#### Mon Compte

M. Nom1 Prénom1

- Mes informations personnelles

#### Je Vote

Ouverture du vote dans

07	23	31
----	----	----

Ouvert du lundi 17 octobre 2022 à 22h00 au mercredi 19 octobre 2022 à 22h00 (Heure de Paris)



**2B**

**Aide en ligne – Foire aux questions**

# Portail Elections > Espace « Mes informations pratiques » >> Aide en ligne – Foire aux questions

## Aide en ligne

### Paramétrage de votre navigateur

#### Pages sécurisées

Le site de vote est exclusivement accessible par une connexion sécurisée (https).

1. une clé ou un cadenas fermé (verrouillé) s'affiche dans un coin inférieur de l'écran ou dans la barre d'adresse
2. l'adresse du site de vote commence bien par https://

#### Cookie

Le site de vote implante un cookie dans votre ordinateur. Ce cookie est indispensable au bon fonctionnement du site et à la navigation entre les différentes pages. Il ne contient aucune donnée personnelle. Généralement, votre navigateur accepte par défaut l'enregistrement des cookies. Dans le cas contraire, pour activer leur enregistrement, vous devez configurer votre navigateur de la manière suivante :

Pour Chrome :

1. Cliquez sur l'icône du menu Chrome
2. Sélectionnez "Paramètres"
3. Au bas de la page, cliquez sur "Afficher les paramètres avancés"
4. Dans la section "Confidentialité", cliquez sur "Paramètres de contenu"
5. Pour activer les cookies, sélectionnez "Autoriser le stockage des données locales (recommandé)"

## Foire Aux Questions (FAQ)

- Le système est-il fiable ?
- Le site est-il sécurisé ?
- La sécurité du vote est-elle garantie ?
- Comment savoir si mon vote est bien pris en compte ?
- Puis-je voter par papier ?
- Puis-je voter sur smartphone ou tablette ?
- Puis-je changer mon vote après avoir voté ?
- Puis-je annuler mon vote ?
- Quels sont les éléments dont j'ai besoin pour voter ?  
Vous avez besoin de vous identifier (avec votre Identifiant électeur) et de vous authentifier (avec votre mot de passe Elections que vous avez créé lors de l'activation de votre compte électeur) au portail Elections.  
Depuis le portail Elections, une fois le scrutin ouvert, vous devrez vous authentifier à l'espace de vote en renseignant votre code de vote. Ce code de votes est renseigné sur la notice de vote papier qui vous a été remise.
- Je n'ai pas reçu ma notice de vote papier. Comment faire ?
- Je pense que ma notice de vote papier a été perdue/volée, que faire ?
- Quel est mon identifiant électeur ?
- Je n'ai pas reçu mon e-mail initial de communication du lien à usage unique me permettant d'activer mon compte électeur, que faire ?
- Je ne me souviens plus de mon mot de passe Elections, que faire ?
- Je n'ai pas reçu ou perdu mon code de vote, que faire ?

Au clic, retour sur la page de bienvenue du Portail Elections :

MINISTÈRES  
ÉDUCATION  
JEUNESSE  
SPORTS  
ENSEIGNEMENT  
SUPÉRIEUR  
RECHERCHE  
*Liberté  
Égalité  
Fraternité*

Elections professionnelles 2022

Elections Professionnelles 2022

Bienvenue sur votre portail Elections

- Mes informations pratiques**
  - Éditer
  - Aide en ligne - Foire aux questions
  - Formulaire de demande d'assistance
  - Accéder au tutoriel en ligne "Parcours électeur"
  - Accéder au tutoriel en ligne "Parcours de vote"
  - Accéder au tutoriel en ligne "Réassort"
- Mes scrutins**
  - Consulter les listes électorales de mes scrutins
  - Consulter mes scrutins (vous pour lesquels je suis électeur) et leurs listes de candidats
  - Formuler une réclamation
- Mon Compte**
  - M. Nom1 Prénom1
  - Mes informations personnelles
- Je Vote**
  - Ouverture du vote dans
  - Jeudi 19 octobre 2022 à 23h00 au mercredi 19 octobre 2022 à 23h00 (Heure de Paris)

**2C**

**Formulaire de demande d'assistance**

# Portail Elections > Espace « Mes informations pratiques » >> Formulaire de demande d'assistance

Elections Professionnelles 2022

Formulaire de demande d'assistance

Vous pouvez réaliser votre demande d'assistance en complétant le formulaire ci-dessous :

\*Champ obligatoire

Nom \*  
Nomj

Prénom \*  
Prénomj

E-mail de contact \*  
nomj.prenomj@xxxxxx.com

Formulez votre demande ci-dessous :

Formulez votre demande ci-dessous :

Recopier le CAPTCHA

Veillez saisir le CAPTCHA ci-dessous :

6125

CAPTCHA \*

VALIDER

Les nom, prénom et E-mail de contact de l'électeur sont pré-remplis

Champ libre permettant à l'électeur de saisir sa demande

Recopier le CAPTCHA

Et cliquer sur VALIDER

Au clic, retour sur la page de bienvenue du Portail Elections :

Elections Professionnelles 2022

Bienvenue sur votre portail Elections

- Mes informations pratiques
  - Éditer
  - Aide en ligne - Faire aux questions
  - Formulaire de demande d'assistance
  - Accéder au tutoriel en ligne "Parcours électeur"
  - Accéder au tutoriel en ligne "Parcours de vote"
  - Accéder au tutoriel en ligne "Réassort"
- Mes scrutins
  - Consulter les listes électorales de mes scrutins
  - Consulter mes scrutins (voix pour lesquels je suis électeur) et leurs listes de candidats
  - Formuler une réclamation
- Mon Compte
  - M. Nom1 Prénom1
  - Mes informations personnelles
- Je Vote
  - Ouverture du vote dans
  - 07 23 51
  - (Jeudi - Vendredi - Samedi)
  - Ouvert de 14h00 à 17h00 le 17 octobre 2022 à 12h00 et mercredi 19 octobre 2022 à 22h00 (Heure de Paris)

Un Mail récapitulatif cette demande est automatiquement transmis à la cellule support ministérielle rattachée à l'électeur.

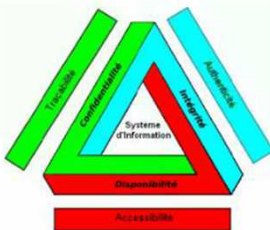
2D

Accès aux tutoriels :

- Parcours électeur
- Parcours de vote
- Réassorts

# Portail Elections > Espace « Mes informations pratiques » >> Accès aux tutoriels

- > Accéder au tutoriel en ligne "Parcours électeur"
- > Accéder au tutoriel en ligne "Parcours de vote"
- > Accéder au tutoriel en ligne "Réassorts"



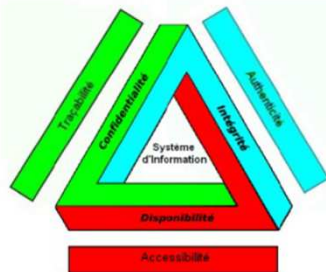
**Dossier de sécurité et d'homologation**

**Tutoriel réassorts v1.2**

Affaire suivie par : M. CAMPODIFIORI

**Table des matières**

1	Description succincte du système d'information cible	2
2	Les procédures de réassort du portail Elections	3
2.1	Réassort du mot de passe Elections	3
2.2	Réassort du code de vote	7
2.2.1	Réassort par question/défi	8
2.2.2	Réassort par FranceConnect	10
3	La procédure de réassort du portail Gestion	11



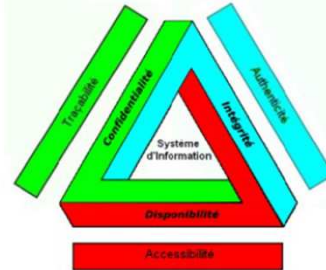
**Dossier de sécurité et d'homologation**

**Tutoriel parcours de vote v2.0**

Affaire suivie par : M. CAMPODIFIORI

**Table des matières**

1	Description succincte de la solution de vote électronique	2
2	Parcours de vote	5
2.1	Introduction	5
2.2	Le code de vote	6
2.3	Choix du scrutin	7
2.4	Constitution du bulletin avant vote	10
2.5	Vote et reçus de vote	11
3	Transparence	16



**Dossier de sécurité et d'homologation**

**Tutoriel parcours électeur v2.0**

Affaire suivie par : M. CAMPODIFIORI

**Table des matières**

1	Description succincte de la solution de vote électronique	2
2	Le parcours électeur	5
2.1	Le mail initial	5
2.2	Activation du compte électeur	5
2.3	Fonctionnalités du portail Elections hors « vote »	11
2.3.1	Fonctionnalité « Mon compte »	15
2.3.2	Fonctionnalités « Mes informations pratiques »	18
2.3.3	Fonctionnalités « Mes scrutins »	22
2.3.4	Fonctionnalité « Je vote »	

**3**

**Portail Elections  
Espace « Mon Compte »**

# Portail Elections > Espace « Mon Compte »

Elections Professionnelles 2022

AIDE/FAQ

Bouton de déconnexion

## Bienvenue sur votre portail Elections

- Mes informations pratiques**
  - > Edito
  - > Aide en ligne - Foire aux questions
  - > Formulaire de demande d'assistance
  - > Accéder au tutoriel en ligne "Parcours électeur"
  - > Accéder au tutoriel en ligne "Parcours de vote"
  - > Accéder au tutoriel en ligne "Réassorts"
- Mes scrutins**
  - > Consulter les listes électorales de mes scrutins
  - > Consulter mes scrutins (ceux pour lesquels je suis électeur) et leurs listes de candidats
  - > Formuler une réclamation
- Mon Compte**
  - M. Nom1 Prénom1
  - > Mes informations personnelles
- Je Vote**
  - Ouverture du vote dans**
  - 07 23 51
  - Jour(s) Heure(s) Minute(s)
  - Ouvert du lundi 17 octobre 2022 à 22h00 au mercredi 19 octobre 2022 à 22h00 (Heure de Paris)

L'électeur visualise sa civilité, son nom et son prénom.

Lien d'accès à la page de présentation des informations personnelles de l'électeur ( voir chapitre 3A ).



**3A**

**Mes informations personnelles**

## Portail Elections > Espace « Mon Compte » >> Mes informations personnelles

MINISTÈRES  
ÉDUCATION  
JEUNESSE  
SPORTS  
ENSEIGNEMENT  
SUPÉRIEUR  
RECHERCHE  
*Liberté  
Égalité  
Fraternité*

Elections professionnelles 2022

Elections Professionnelles 2022

### Mes informations personnelles

**Nom d'usage :** NomJ  
**Prénom :** PrénomJ  
**Date de naissance :** 19/05/2022  
**Corps :** Directeur adjoint de l'Établissement public de création et d'accompagnement pédagogiques dénommé «Réseau Canopé»  
**Affectation :** LP ALEXANDRE BERARD 1500 AMBERIEU EN BUGEY  
**Adresse mail de contact :** nomJ.prenomJ@xxxx.com

RETOUR

**NOUS CONTACTER**

L'électeur visualise les informations personnelles qui lui sont rattachées

Au clic, retour sur la page de bienvenue du Portail Elections :

MINISTÈRES  
ÉDUCATION  
JEUNESSE  
SPORTS  
ENSEIGNEMENT  
SUPÉRIEUR  
RECHERCHE  
*Liberté  
Égalité  
Fraternité*

Elections professionnelles 2022

Elections Professionnelles 2022

### Bienvenue sur votre portail Elections

- Mes informations pratiques**
  - Éditer
  - Aide en ligne - Faire aux questions
  - Formulaire de demande d'assistance
  - Accéder au tutoriel en ligne "Parcours électeur"
  - Accéder au tutoriel en ligne "Parcours de vote"
  - Accéder au tutoriel en ligne "Réassort"
- Mes scrutins**
  - Consulter les listes électorales de mes scrutins
  - Consulter mes scrutins (soix pour lesquels je suis électeur) et leurs listes de candidats
  - Formuler une réclamation
- Mon Compte**
  - M. NomJ PrénomJ
  - Mes informations personnelles
- Je Vote**
  - Ouvrir le vote dans
  - 07 23 51
  - Ouver du lundi 17 octobre 2022 à 22:00 au mercredi 19 octobre 2022 à 23:00 (Heure de Paris)

Si l'électeur détecte une erreur dans l'une ou l'autre de ses informations personnelles, alors le bouton « NOUS CONTACTER » lui permet d'atteindre le formulaire de demande de modification de son profil électeur (voir chapitre 3B).

**3B**

**Formulaire de modification du profil électeur**

# Portail Elections > Espace « Mon Compte »

## >> Mes informations personnelles >> Formulaire de modification profil de mon électeur



Elections Professionnelles 2022

### Formuler votre demande

Vous pouvez signaler une erreur et demander la modification de certaines informations en complétant le formulaire ci-dessous :

\*Champ obligatoire

Type de demande  
Modification de mon profil électeur

Choix de l'information personnelle  
Sélectionner l'information personnelle à modifier

Veuillez saisir la nouvelle valeur

Afin que votre demande de modification soit prise en considération, il est nécessaire que vous justifiez cette demande dans l'espace commentaire ci-dessous (256 caractères maximum) \*

Veuillez saisir le CAPTCHA ci-dessous :

CAPTCHA \*

Si votre profil contient plusieurs erreurs, merci de réaliser plusieurs demandes.

RETOUR VALIDER

Sélectionner l'information personnelle à modifier

Sélectionner l'information personnelle à modifier

- Nom d'utilisateur
- Prénom
- Date de naissance
- Corps
- Affectation
- Adresse mail de contact

Au clic, retour sur la page de bienvenue du Portail Elections :



L'électeur doit préalablement sélectionner dans cette liste déroulante « Modification de mon profil électeur »

L'électeur sélectionne l'information personnelle à modifier

L'électeur renseigne la nouvelle valeur

L'électeur doit justifier sa demande de modification

Recopier le CAPTCHA

Et cliquer sur VALIDER

Un Mail récapitulatif de cette demande, ainsi que les coordonnées de l'électeur, sont automatiquement transmis à la cellule support ministérielle rattachée à l'électeur.

**4**

**Portail Elections  
Espace « Mes scrutins »**

# Portail Elections > Espace « Mes scrutins »

Lien permettant à l'électeur de consulter les listes électorales des scrutins qui lui sont rattachés ( voir chapitre 4A ).

Bouton de déconnexion

Lien permettant à l'électeur de consulter les listes de candidats des scrutins qui lui sont rattachés ( voir chapitre 4B ).  
*Cette fonctionnalité sera bien disponible en période pré-électorale mais uniquement lorsque les listes de candidats auront été validées et intégrées au système.*

Lien d'accès au formulaire de réclamation permettant à l'électeur d'adresser une demande d'ajout sur une nouvelle liste électorale ou de retrait d'une liste électorale ( voir chapitre 4C ).  
*Cette fonctionnalité est exclusivement disponible en période pré-électorale.*

Lien permettant à l'électeur de consulter les résultats des scrutins qui lui sont rattachés ( voir chapitre 4D ).  
*Cette fonctionnalité est exclusivement disponible en période post-électorale.*

**4A**

**Consulter les listes électorales de mes scrutins**

# Portail Elections > Espace « Mes scrutins »

## >> Consulter les listes électorales de mes scrutins

1. Au clic sur le menu déroulant, la liste des différents scrutins auxquels est rattaché l'électeur s'affiche.
2. Les différents champs de recherche permettent de filtrer les valeurs du tableau en fonction du champ sur lequel s'exerce la recherche.
3. La loupe permet de lancer la recherche en fonction des filtres saisis dans la/les colonne(s) du tableau.
4. Au clic sur le bouton « RETOUR », l'électeur est redirigé vers la page de bienvenue du Portail Elections.
5. Au clic sur le bouton « NOUS CONTACTER », l'électeur est redirigé vers le formulaire de réclamation ( voir chapitre 4C ).

Nom usuel	Prénom	Corps	Affectation
Rechercher	Rechercher	Rechercher	Rechercher
Nom1	Prénom1	AAE	BASTIA
Nom10	Prénom10	CDICDD	CCI PARIS ILE-DE-FRANCE
Nom100	Prénom100	SGAPAE	IME L'ENVOLEE
Nom101	Prénom101	DDASEN	IMPRO ABPIEH
Nom102	Prénom102	EQBUR	IMPRO LE GRAPPILLON
Nom103	Prénom103	ENTRT	IMPRO LES SOURCES
Nom104	Prénom104	EPS	INST DE GENECH
Nom105	Prénom105	AS	INSTITUT DE GESTION ET D'ETUD
Nom106	Prénom106	CPD1DG	INSTITUT DE LA FONCTION COMME
Nom107	Prénom107	PE CE	INSTITUT DE MANAGEMENT ET DE
Nom108	Prénom108	MCUPH	INSTITUT DES HAUTES ETUDES CO
Nom109	Prénom109	CAS	INSTITUT DES SAVEURS DE GIRON
Nom11	Prénom11	ASTEDU	CERIPA
Nom110	Prénom110	AENESR	INSTITUT SPECIALISE AUTISME
Nom111	Prénom111	IEN IO	INSTITUT SUP EUROPEEN MODE

Exemple d'application du système de recherche par filtre

Nom usuel	Prénom	Corps	Affectation
Rechercher	Laure	Rechercher	Rechercher
DEVl	Laurent	CORPS UNIQUE	MENJESRI
laure	laure	CORPS UNIQUE	MENJESRI
laurent	laurent	CORPS UNIQUE	MENJESRI



**4B**

**Consulter mes scrutins et leurs listes de candidats**

# Portail Elections > Espace « Mes scrutins »

## >> Consulter les scrutins et leurs listes de candidats

Elections professionnelles 2022



Au clic sur le bouton « RETOUR », l'électeur est redirigé vers la page de bienvenue du Portail Elections.

Au clic sur le bouton « NOUS CONTACTER », l'électeur est redirigé vers le formulaire de réclamation ( voir chapitre 4C ).



**4C**

**Formuler une réclamation**

# Portail Elections > Espace « Mes scrutins »

## >> Formuler une réclamation

Elections Professionnelles 2022

**Formuler votre demande**

Vous pouvez signaler une erreur et demander la modification de certaines informations en complétant le formulaire ci-dessous :

\*Champ obligatoire

Type de demande

Réclamation d'inscription à un ou plusieurs scrutins

Vos scrutins


CCMMEP  
CSA de proximité de Bordeaux

Action

Ajouter ou supprimer \*

Vous pouvez saisir le nom du(es) scrutin(s) à ajouter ou supprimer \*

Veuillez saisir le CAPTCHA ci-dessous :

  
 CAPTCHA \*

RETOUR VALIDER

L'électeur doit préalablement sélectionner dans cette liste déroulante « Réclamation d'inscription à un ou plusieurs scrutins »

Liste des scrutins rattachés à l'électeur

L'électeur doit spécifier sa demande : Ajout OU Suppression

L'électeur doit spécifier le(s) scrutin(s) qu'il souhaite ajouter ou supprimer

Recopier le CAPTCHA

Et cliquer sur VALIDER

Ajouter ou supprimer \*

Ajouter un ou plusieurs scrutins

Supprimer un ou plusieurs scrutins

Au clic, retour sur la page de bienvenue du Portail Elections :



Un Mail récapitulatif cette demande, ainsi que les coordonnées de l'électeur, sont automatiquement transmis à la cellule support ministérielle rattachée à l'électeur.

**4D**

**Consulter les résultats de mes scrutins**

## Portail Elections > Espace « Mes scrutins » >> Consulter les résultats de mes scrutins

Elections Professionnelles 2022

Résultats des scrutins de mon périmètre électoral  
Pour consulter les résultats d'un scrutin de votre périmètre électoral, cliquez sur le bouton voir les résultats en lien avec l'élection de votre choix.

CCMMEP

CSA de proximité de Bordeaux

En attente du dépouillement

En attente du dépouillement

RETOUR

L'accès aux résultats d'un scrutin est conditionné par le fait que le dépouillement soit préalablement réalisé et dépend également de la date de disponibilité de ces résultats.

Au clic sur le bouton « RETOUR », l'électeur est redirigé vers la page de bienvenue du Portail Elections.

**5**

**Portail Elections  
Espace « Je Vote »**

# Portail Elections > Espace « Je Vote »

Bouton de déconnexion

*Période pré-électorale : Espace de vote inaccessible*

*Période électorale : Espace de vote accessible*

*Ouverture réelle prévue  
du 01/12/22 à 8H00 au  
08/12/22 à 17H00*

*Période post-électorale : Espace de vote inaccessible*

*Remarque : Un électeur qui s'est authentifié à son espace de vote juste avant la clôture du scrutin, par exemple 16h59m59s. Cet électeur dispose de 30 minutes de délai de grâce pour réaliser/terminer ses votes.*



**5A**

**Parcours de vote**

## Portail Elections > Espace « Je Vote »

### >> Parcours de vote > Saisie du code de vote

L'électeur doit saisir son Code de vote (celui qu'il aura préalablement reçu sur sa notice de vote papier) et cliquer sur le bouton « CONNEXION »

MINISTÈRES  
ÉDUCATION  
JEUNESSE  
SPORTS  
ENSEIGNEMENT  
SUPÉRIEUR  
RECHERCHE  
*Liberté  
Égalité  
Fraternité*

Elections professionnelles 2022

Saisir son Code de vote

Recopier le CAPTCHA

Et cliquer sur CONNEXION

Au bout de 5 saisies en erreur, le compte de l'électeur est bloqué durant 20 minutes. Un message d'erreur alerte l'électeur à chacune de ses erreurs.

En cas de méconnaissance de son Code de vote, ce lien permet à l'électeur de déclencher une demande de réassort qui permettra à l'électeur, en fin de procédure, de générer un nouveau Code de vote ( voir chapitres 5B et 5C ).

## Portail Elections > Espace « Je Vote » >> Parcours de vote > Choix du scrutin

Après s'être authentifié sur son espace de vote, l'électeur visualise le ou les scrutins qui le concernent.



### Elections professionnelles 2022

Elections Professionnelles 2022

1 Choix scrutin — 2 Constitution bulletin — 3 Vote — 4 Accusés de réception

CSAMESR

CSA de proximité de Bordeaux

PARTICIPER →

PARTICIPER →

L'électeur sélectionne l'un des scrutins en cliquant sur le bouton « PARTICIPER » correspondant.

**Remarque :** Un électeur qui s'est authentifié à son espace de vote n'est pas dans l'obligation de « PARTICIPER » à l'ensemble de ses scrutins d'affilée. Un électeur peut très bien avoir participé à un premier scrutin et se déconnecter ensuite. Il peut alors reprendre sa participation au reste de ses scrutins en s'authentifiant à nouveau sur son espace de vote.

# Portail Elections > Espace « Je Vote »

## >> Parcours de vote > Constitution du bulletin


Le clic sur le bouton « RETOUR » redirige l'électeur sur la page lui présentant ses différents scrutins.

Elections Professionnelles 2022  
CSA de proximité de Bordeaux

1 Choix scrutin      2 Constitution bulletin      3 Vote      4 Accusé de réception


Ce scrutin comporte 4 listes et le vote blanc. Vous pouvez consulter les professions de foi et les bulletins de vote (ces derniers comportent les listes de candidats) associés à chacune des listes.

ⓘ Afin de pouvoir exprimer votre choix, vous devez sélectionner une liste ou "vote blanc". **Pour ce faire, vous devez cliquer sur le logo de la liste choisie ou du vote blanc, après avoir, au préalable, activé les logos en cliquant sur le bouton d'activation [JE VEUX VOTER, J'ACTIVE LA SÉLECTION DE MON CHOIX DE VOTE] présent au bas de cette page en lettres blanches sur fond bleu.**



Bordeaux 1

Profession de foi  
Liste de candidats



Bordeaux 2

Profession de foi  
Liste de candidats

Les documents PDF des professions de foi et des listes de candidats sont disponibles en cliquant sur les liens se situant sous les logos de listes :





Bordeaux 3

Profession de foi  
Liste de candidats



Bordeaux 4

Profession de foi  
Liste de candidats



Vote Blanc

**JE VEUX VOTER, J'ACTIVE LA SÉLECTION DE MON CHOIX DE VOTE**

*Le texte du bouton change et sa couleur change après que l'électeur est cliqué dessus*

**LES LOGOS SONT ACTIVÉS, VOUS POUVEZ FORMULER VOTRE CHOIX DE VOTE**

RETOUR

Haut de la page

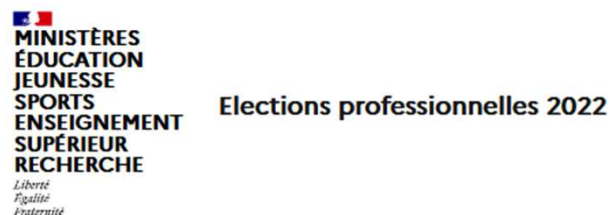
L'électeur ne peut pas passer à l'étape suivante, en sélectionnant une liste ou le vote blanc, tant qu'il n'a pas cliqué sur le **bouton se trouvant en bas de cette page.**

Bas de la page

## Portail Elections > Espace « Je Vote »

### >> Parcours de vote > Récapitulatif de son choix > Retour OU Je Vote

Après clic sur le logo de liste de son choix ou du vote blanc, il est présenté à l'électeur le choix qu'il vient de réaliser.



Elections Professionnelles 2022  
CSA de proximité de Bordeaux

1 Choix scrutin 2 Constitution bulletin 3 Vote 4 Accusé de réception

Pour confirmer votre choix, cliquez sur **JE VOTE**.  
En cliquant sur **JE VOTE**, votre vote sera définitif et non modifiable.

Si vous ne voulez pas voter pour cette liste, vous devez cliquer sur **RETOUR** pour revenir sur la page de présentation des **4 listes** et du **vote blanc**.

Bordeaux 3  
Affiliation : Association 45

RETOUR JE VOTE

Le clic sur le bouton « RETOUR » redirige l'électeur sur la page de présentation des listes et du vote blanc.

L'électeur, en cliquant sur le bouton « JE VOTE » valide définitivement son choix. Celui-ci devient non modifiable et l'électeur est redirigé vers la page d'Accusé de réception de ses preuves de vote.

# Portail Elections > Espace « Je Vote »

## >> Parcours de vote > Accusé de réception

Après avoir validé son vote, l'électeur accède à l'écran « Accusé de réception »

L'électeur peut accéder à son document PDF d'accusé d'émargement

L'électeur peut accéder à son document PDF d'accusé du dépôt de son bulletin dans l'urne

Date et heure d'enregistrement du vote du scrutin concerné

L'électeur est invité à PARTICIPER au(x) scrutin(s) restant.

## Portail Elections > Espace « Je Vote »

### >> Parcours de vote > **Accusé de réception** > **Email**

L'électeur reçoit  
automatique un mail avec  
les informations de son  
accusé d'émargement

Adresse de l'expéditeur: no-reply@email-voxaly.com ( *il est inutile pour l'électeur de répondre à cet Email car il s'agit là uniquement d'une adresse mail émettrice et celle-ci ne fonctionne pas en tant que boîte de réception* )

#### Accusé de réception de votre vote



Election 2022 <no-reply@email-voxaly.com>

↳ Répondre

↳ Répondre à tous

→ Transférer

Bonjour,

Veillez trouver ci-dessous, l'accusé de réception relatif à votre vote :

Votre vote pour l'élection "CSA de proximité de Bordeaux" a bien été enregistré par Internet le lundi 10 octobre 2022 à 14h39, heure de Paris.

Référence de votre émargement :

PPKEPPPPPMQN100853229

En vous souhaitant bonne réception,

L'équipe élection



## Portail Elections > Espace « Je Vote »

### >> Parcours de vote > Accusé de réception > Accusé d'émargement

**Ministères**  
ÉDUCATION  
JEUNESSE  
SPORTS  
ENSEIGNEMENT  
SUPÉRIEUR  
RECHERCHE

## Elections Professionnelles 2022

### Accusé d'émargement

Voici l'accusé d'émargement de votre vote

Votre vote pour le scrutin "CSA de proximité de Bordeaux" a bien été enregistré par Internet le lundi 10 octobre 2022 à 14h39 (heure de Paris).

Référence émargement: **PPKEPPPPMQN100853229**

Cachet électronique de cet accusé d'émargement, garantissant son authenticité :

```
{ "infoEM": "100853229|2|CSA_de_proximite_de_Bordeaux|20221010_04:39:49", "scho  
rr": "v9c83im82evgied7c3plvmkvh23g49r53726fvtpuk7q1c03nj%15ffhe7m20mku19ea318  
0nblhhtaigpu3h5jk84e8bmvhocf616", "publicKeyEm": "-----BEGIN_VERIFICATION_KEY--  
-----  
\r\n222e07aacdfb5b06052b799b0acadb51f3b02609cdd2c7d0887b8622995f1892*3c739e8e  
e991a0b93180a3013620f95aee1b6d38fd6d42396fc39a55b6955468\r\n-----  
END_VERIFICATION_KEY-----", "cleCachetBrut": "90" }
```

[Cliquez ici pour contrôler le cachet électronique](#)

*Remarque :* Ce document PDF d'accusé d'émargement reste accessible depuis l'espace de vote de l'électeur jusqu'à la fin du scrutin.

Focus sur le document PDF d'accusé d'émargement du vote de l'électeur

On retrouve le scrutin concerné par ce vote, ainsi que la date et l'heure d'enregistrement.

Cette référence émargement est également enregistré au niveau du registre des émargements électroniques. Cette référence est consultable par les membres des bureaux de vote électronique (BVE / BVEC).

Le cachet électronique a pour intérêt de garantir l'authenticité de ce document PDF.

Ce lien permet à l'électeur de contrôler le cachet électronique de son accusé d'émargement tout en copiant directement le cachet dans la page de contrôle correspondante ( voir chapitre 6B )



# Portail Elections > Espace « Je Vote »

## >> Parcours de vote > Accusé de réception > Accusé d'émargement

Focus sur le document PDF d'accusé de preuve de dépôt du bulletin dans l'urne

Remarque : Ce document PDF de preuve du dépôt du bulletin dans l'urne est exclusivement accessible depuis la page d'accusé de réception du vote.

On retrouve le scrutin concerné par ce le dépôt du bulletin.

Cette référence est rattaché au bulletin chiffré de l'électeur lors de son dépôt dans l'urne.

Ce lien permet à l'électeur de rechercher la référence de son bulletin dans l'urne électronique, tout en copiant directement la référence dans la page de contrôle correspondante ( voir chapitre 6A ). Rechercher la référence du bulletin revient à contrôler que le bulletin est toujours présent dans l'urne.

Le cachet électronique a pour intérêt de garantir l'authenticité de ce document PDF.

Ce lien permet à l'électeur de contrôler le cachet électronique de son accusé d'émargement tout en copiant directement le cachet dans la page de contrôle correspondante ( voir chapitre 6B )

**5B**

**Réassort du code de vote**  
**> Question défi / réponse secrète**

## Portail Elections > Espace « Je Vote »

### >> Parcours de vote > Réassort du code de vote > Question / Réponse

Elections Professionnelles 2022


### Choix du réassort de votre code de vote

Veillez choisir le mode de récupération de votre code de vote :

- Répondre à votre question Défi avec votre réponse secrète [cliquez ici](#)

OU

- Utiliser les fonctionnalités d'authentification offertes par France Connect, en cliquant sur le logo :

 S'identifier avec FranceConnect

[Qu'est-ce que FranceConnect ?](#)

Elections Professionnelles 2022

Dernière connexion le : 10/10/2022 à 03h04 (heure de Paris)

### Demande de réassort du code de vote

\* : champ obligatoire

Votre question Défi :

Quelle était la marque de votre première voiture ?

Saisissez votre réponse secrète : \*

Saisissez votre NUMEN ou n°SS (10er chiffres) \*

Envoi du lien d'activation par SMS sur votre smartphone personnel

Envoi du lien d'activation par E-MAIL sur votre messagerie personnelle (cette messagerie personnelle doit être impérativement différente de celle qui est utilisée pour vous identifier au portail élections)

RETOUR ENVOYER

Pour déclencher la procédure de réassort de votre code de vote, veuillez renseigner :

- la réponse à la question Défi ;
- votre NUMEN ou les 10 premiers chiffres de votre numéro de sécurité sociale (n°SS) ;
- et choisir le canal d'envoi (SMS ou E-MAIL) du lien d'activation de votre code de vote.

ATTENTION : vous devez choisir une adresse mail personnelle qui est différente de l'adresse sur laquelle vous avez reçu votre mail initial contenant le lien à usage unique qui vous a permis d'activer votre compte électeur.

INFO : l'adresse e-mail ou le numéro de téléphone saisi sur cet écran n'est pas enregistré en base de données par la solution de vote électronique.

**Remarque :** En fonction de l'établissement du décret relatif à l'exploitation d'extrait du NIR (numéro de sécurité sociale) pour dans le cadre de ces élections, ce champ de saisie est susceptible de disparaître ou non.

# Portail Elections > Espace « Je Vote »

## >> Parcours de vote > Réassort du code de vote > Question / Réponse

### Demande de réassort du code de vote

\* : champ obligatoire

Votre question Défi :  
Quelle était la marque de votre première voiture ?

Saisissez votre réponse secrète : \*

Saisissez votre NUMEN ou n°SS (10er chiffres) \*

Envoi du lien d'activation par SMS sur votre smartphone personnel  
 Envoi du lien d'activation par E-MAIL sur votre messagerie personnelle (cette messagerie personnelle doit être impérativement différente de celle qui est utilisée pour vous identifier au portail élections)

Adresse mail personnelle \*  
xxxxx@gmail.com

RETOUR

ENVOYER

Le clic sur le bouton « RETOUR » redirige l'électeur sur la page lui présentant les deux modalités de réassort du code de vote.

### Demande de réassort du code de vote

\* : champ obligatoire

Votre question Défi :  
Quelle était la marque de votre première voiture ?

Saisissez votre réponse secrète : \*

Saisissez votre NUMEN ou n°SS (10er chiffres) \*

Envoi du lien d'activation par SMS sur votre smartphone personnel  
 Envoi du lien d'activation par E-MAIL sur votre messagerie personnelle (cette messagerie personnelle doit être impérativement différente de celle qui est utilisée pour vous identifier au portail élections)

Numéro de téléphone portable \*  
0606060606

RETOUR

ENVOYER

Il est rappelé à l'électeur la question défi qu'il avait sélectionné lors de la création de son compte électeur.

L'électeur doit saisir la réponse secrète qu'il avait associé à sa question défi.

L'électeur doit également saisir :  
-soit son NUMEN ;  
-soit les 10 premiers chiffres de son numéro de sécurité sociale.

Le système informe, sur le Mail professionnel de l'électeur, qu'il vient de réaliser une demande de réassort du code de vote.  
Le système transmet un lien à usage unique par SMS au numéro de smartphone personnel renseigné par l'électeur

L'électeur peut renseigner son adresse mail personnelle. Cette information n'est pas enregistrée en base de l'application.

Le système informe, sur le Mail professionnel de l'électeur, qu'il vient de réaliser une demande de réassort du code de vote.  
Le système transmet un lien à usage unique sur le Mail personnel renseigné par l'électeur

L'électeur peut renseigner son numéro de smartphone personnelle. Cette information n'est pas enregistrée en base de l'application.

## Portail Elections > Espace « Je Vote »

### >> Parcours de vote > Réassort du code de vote > Question / Réponse > Mail

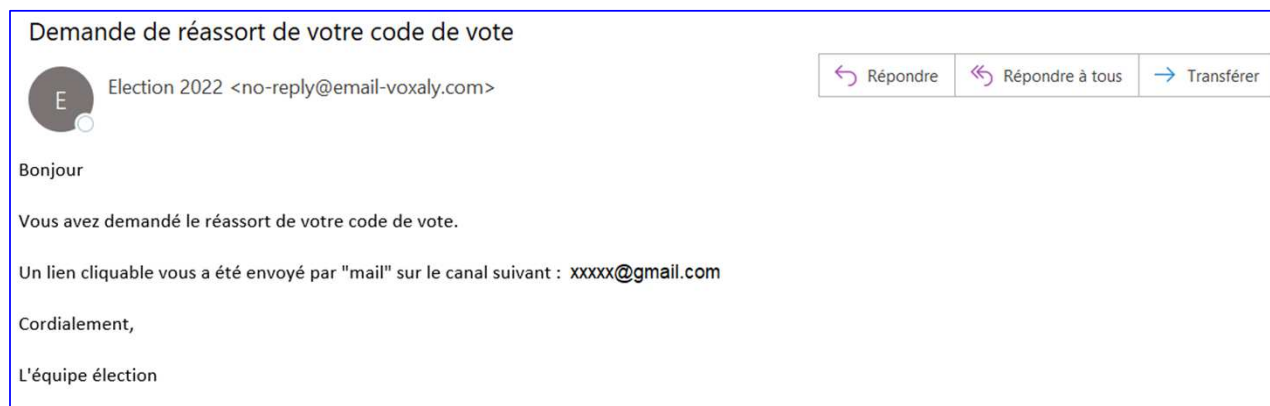


Le Mail envoyé sur l'adresse personnel de l'électeur contient un lien à usage unique lui permettant de poursuivre la procédure de réassort du code de vote

En cliquant sur le lien à usage unique, l'électeur est redirigé vers la page dédiée à la génération d'un nouveau code de vote ( voir chapitre 5D ).

Adresse de l'expéditeur : no-reply@email-voxaly.com ( *il est inutile pour l'électeur de répondre à cet Email car il s'agit là uniquement d'une adresse mail émettrice et celle-ci ne fonctionne pas en tant que boîte de réception* )

Un mail est également communiqué à l'électeur sur son email professionnel pour lui indiquer qu'il a demandé la réinitialisation de son code de vote



## Portail Elections > Espace « Je Vote »

### >> Parcours de vote > Réassort du code de vote > Question / Réponse > SMS

Bonjour, pour réinitialiser votre code de vote, cliquez ici : <https://www.education-jeunesse-recherche-sports.gouv.fr/electionspro2022/portail/reassort/code-vote?token=f4S0l0Eljrltnbd2&electeurId=8529>

Le SMS envoyé à l'électeur contient un lien à usage unique lui permettant de poursuivre la procédure de réassort du code de vote

En cliquant sur le lien à usage unique, l'électeur est redirigé vers la page dédiée à la génération d'un nouveau code de vote ( voir chapitre 5D ).

Un mail est également communiqué à l'électeur sur son email professionnel pour lui indiquer qu'il a demandé la réinitialisation de son code de vote



Adresse de l'expéditeur: no-reply@email-voxaly.com ( *il est inutile pour l'électeur de répondre à cet Email car il s'agit là uniquement d'une adresse mail émettrice et celle-ci ne fonctionne pas en tant que boîte de réception* )

**5C**

**Réassort du code de vote  
> FranceConnect**

## Portail Elections > Espace « Je Vote »

### >> Parcours de vote > Réassort du code de vote > FranceConnect

Elections Professionnelles 2022



#### Choix du réassort de votre code de vote

Veuillez choisir le mode de récupération de votre code de vote :

- Répondre à votre question Défi avec votre réponse secrète : [cliquez ici](#)

OU

- Utiliser les fonctionnalités d'authentification offertes par France Connect, en cliquant sur le logo :



[Qu'est-ce que FranceConnect ?](#)

En cliquant sur le bouton FranceConnect, l'électeur est redirigé vers la page présentant la liste des fournisseurs d'identités. *Cette liste est non définitive et peut encore changer.*

Je choisis un compte pour me connecter sur :

### MINISTÈRE DE L'ÉDUCATION NATIONALE ET DE LA JEUNESSE - 36335

France Identité - Préprod	Cnav	Assurance Maladie
impots.gouv.fr	Centre famille retraite services	L'Identité Numérique
mobile connect et moi	Assurance Maladie	YRIS
YRIS	France Identité - DEV	France Identité - RECETTE
impots.gouv.fr - ARB	Aidants Connect	Centre famille retraite services
MSA Preprod		

Se souvenir de mon choix

Ci-dessus, un exemple de fournisseur d'identité permettant de s'authentifier et d'exploiter l'Email personnel rattaché au compte FranceConnect de l'électeur.



## Portail Elections > Espace « Je Vote »

### >> Parcours de vote > Réassort du code de vote > FranceConnect

Ci-dessous, un exemple de fournisseur d'identité permettant de s'authentifier et d'exploiter l'Email personnel rattaché au compte FranceConnect de l'électeur.

impots.gouv.fr

Accueil > Authentification

Connexion à votre espace particulier

Numéro fiscal  
13 chiffres

Mot de passe

Connexion

impots.gouv.fr

l'Assurance  
Maladie

l'Assurance  
Maladie

J'accède à mon compte ameli

Mon numéro de sécurité sociale  
Où trouver mon numéro de sécurité sociale ?

Mon code personnel (ou provisoire à 4 chiffres)  
Code oublié ?

Tous les champs sont obligatoires.

ME CONNECTER

Une fois l'authentification validée par le fournisseur d'identité, FranceConnect en est informé. Puis, FranceConnect communique l'adresse Mail personnelle rattachée au compte FranceConnect de l'électeur au système de vote. *Cette adresse mail personnelle n'est pas conservée en base de l'application de vote.* Le système de vote communique alors un lien à usage unique sur le Mail personnelle rattachée au compte FranceConnect de l'électeur. En cliquant sur le lien à usage unique, l'électeur est redirigé vers la page dédiée à la génération d'un nouveau code de vote ( voir chapitre 5D ).

**5D**

**Génération d'un nouveau code de vote**

## Portail Elections > Espace « Je Vote »

### >> Parcours de vote > Génération d'un nouveau code de vote

Après clic sur le lien à usage unique communiqué par le système de vote, l'électeur est redirigé vers la page dédiée à la génération d'un nouveau code de vote

#### Remarques :

- La procédure de réassort du code de vote peut être réalisée plusieurs. Ainsi, à chaque nouveau lien à usage unique reçu par l'électeur, ce dernier peut régénérer un nouveau code de vote.
- En complément de la possibilité pour l'électeur de prendre en photo avec son smartphone ou de recopier de façon manuscrite le code de vote apparaissant à l'écran, il est également possible de réaliser un copier / coller du nouveau code de vote.

MINISTÈRES  
ÉDUCATION  
JEUNESSE  
SPORTS  
ENSEIGNEMENT  
SUPÉRIEUR  
RECHERCHE  
Elections professionnelles 2022  
*Liberté  
Égalité  
Fraternité*

Elections Professionnelles 2022

#### Réassort du code de vote

Avant de régénérer votre code de vote, veuillez vous munir de tout moyen permettant de le conserver (appareil photo de votre smartphone ou crayon avec support papier). Votre nouveau code de vote, composé de caractères spéciaux et alphanumériques, ne sera visible à l'écran que durant 120 secondes.

Pour régénérer votre code de vote, cliquez sur "REGENERER MON CODE DE VOTE" :

REGENERER MON CODE DE VOTE

Pour régénérer votre code de vote, cliquez sur "REGENERER MON CODE DE VOTE" :

REGENERER MON CODE DE VOTE

Votre session est terminée.

Après 2 minutes, le code de vote disparaît.

Pour régénérer votre code de vote, cliquez sur "REGENERER MON CODE DE VOTE" :

REGENERER MON CODE DE VOTE

F-Y1B\$9H6sAuR%Cà

Vous disposez de 120 secondes pour recopier ou photographier votre nouveau code de vote

En cliquant sur le bouton REGENERER MON CODE DE VOTE, le nouveau code de vote apparaît à l'électeur. *Affichage durant 2 minutes.*

6

**Accès communs à toutes les pages**

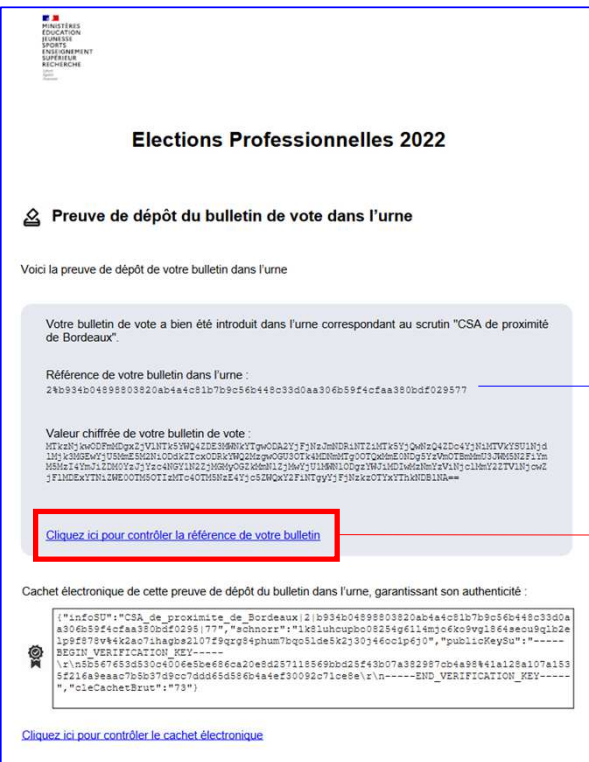
**6A**

**Contrôle du dépôt du bulletin dans l'urne**

# Portail Elections > Contrôle du dépôt du bulletin dans l'urne

Soit par clic depuis le lien de contrôle accessible sur le document PDF de preuve de dépôt du bulletin dans l'urne. A l'avantage de faciliter l'accès à la page de contrôle et de pré-remplir la référence du bulletin.

Soit par clic depuis le bandeau du haut, puis par clic successif sur les liens présentés ci-dessous. Action nécessitant plusieurs clics et de copier / coller ou recopier sur l'écran de contrôle la référence du bulletin.

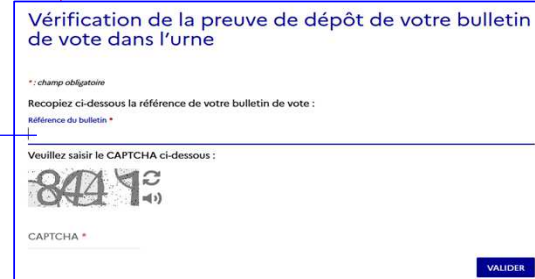


Référence du bulletin pré-remplie



Recopier le CAPTCHA  
Et cliquer sur VALIDER

Référence du bulletin à recopier du document PDF



✓ Votre bulletin est présent dans l'urne de l'élection : CSA de proximité de Bordeaux

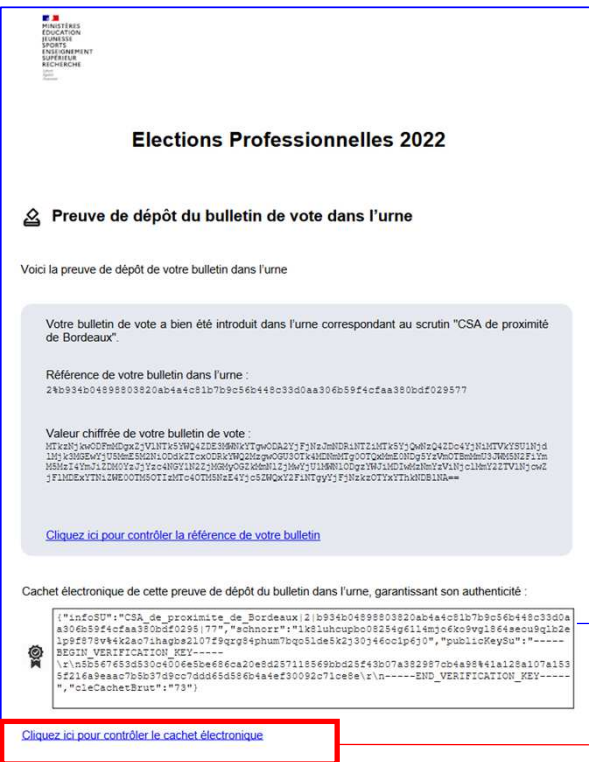
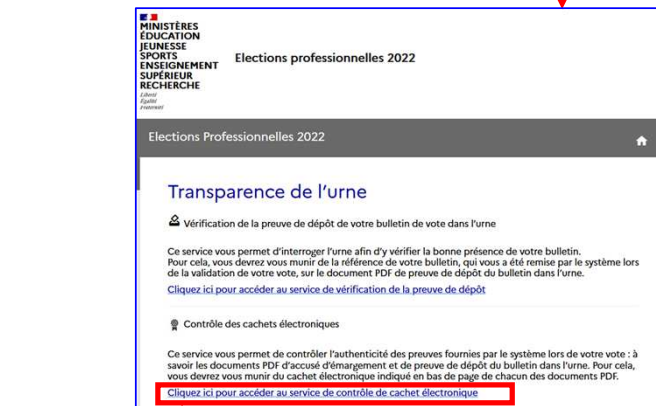
**6B**

**Contrôle du cachet électronique des documents de preuves accusés**

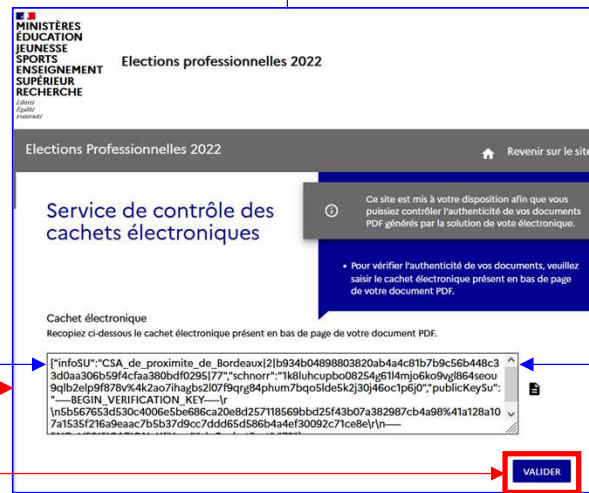
# Portail Elections > Contrôle du cachet électronique

Soit par clic depuis le lien de contrôle accessible sur le document PDF de preuve de dépôt du bulletin dans l'urne (*même procédure concernant le PDF d'accusé d'émargement*). A l'avantage de faciliter l'accès à la page de contrôle et de pré-remplir le cachet électronique du document PDF.

Soit par clic depuis le bandeau du haut, puis par clic successif sur les liens présentés ci-dessous. Action nécessitant plusieurs clics et de copier / coller ou recopier sur l'écran de contrôle la référence du bulletin.



Cachet électronique pré-remplissé



Cachet électronique à recopier du document PDF

Cliquer sur VALIDER

Le cachet électronique est conforme. Il correspond bien aux informations présentes dans le document.



6C

Page AIDE/FAQ

# Portail Elections > Page AIDE/FAQ



## Aide en ligne

### Paramétrage de votre navigateur

#### Pages sécurisées

Le site de vote est exclusivement accessible par une connexion sécurisée (https://).

1. une clé ou un cadenas fermé (verrouillé) s'affiche dans un coin inférieur de l'écran ou dans la barre d'adresse
2. l'adresse du site de vote commence bien par https://

#### Cookie

Le site de vote implante un cookie dans votre ordinateur. Ce cookie est indispensable au bon fonctionnement du site et à la navigation entre les différents pages. Il ne contient aucune donnée personnelle. Généralement, votre navigateur accepte par défaut l'enregistrement des cookies. Dans le cas contraire, pour activer leur enregistrement, vous devez configurer votre navigateur de la manière suivante :

Pour Chrome :

1. Cliquez sur l'icône du menu Chrome
2. Sélectionnez "Paramètres"
3. Au bas de la page, cliquez sur "Afficher les paramètres avancés"
4. Dans la section "Confidentialité", cliquez sur "Paramètres de contenu"
5. Pour activer les cookies, sélectionnez "Autoriser le stockage des données locales (recommandé)"

Depuis le bandeau du haut, la page d'Aide en ligne – Foire aux questions est accessible depuis les pages du Parcours Electeurs

## Foire Aux Questions (FAQ)

- Le système est-il fiable ?
- Le site est-il sécurisé ?
- La sécurité du vote est-elle garantie ?
- Comment savoir si mon vote est bien pris en compte ?
- Puis-je voter par papier ?
- Puis-je voter sur smartphone ou tablette ?
- Puis-je changer mon vote après avoir voté ?
- Puis-je annuler mon vote ?
- Quels sont les éléments dont j'ai besoin pour voter ?**

Vous avez besoin de vous identifier (avec votre Identifiant électeur) et de vous authentifier (avec votre mot de passe Elections que vous avez créé lors de l'activation de votre compte électeur) au portail Elections.

Depuis le portail Elections, une fois le scrutin ouvert, vous devez vous authentifier à l'espace de vote en renseignant votre code de vote. Ce code de votes est renseigné sur la notice de vote papier qui vous a été remise.
- Je n'ai pas reçu ma notice de vote papier. Comment faire ?
- Je pense que ma notice de vote papier a été perdue/volée, que faire ?
- Quel est mon identifiant électeur ?
- Je n'ai pas reçu mon e-mail initial de communication du lien à usage unique me permettant d'activer mon compte électeur, que faire ?
- Je ne me souviens plus de mon mot de passe Elections, que faire ?
- Je n'ai pas reçu ou perdu mon code de vote, que faire ?

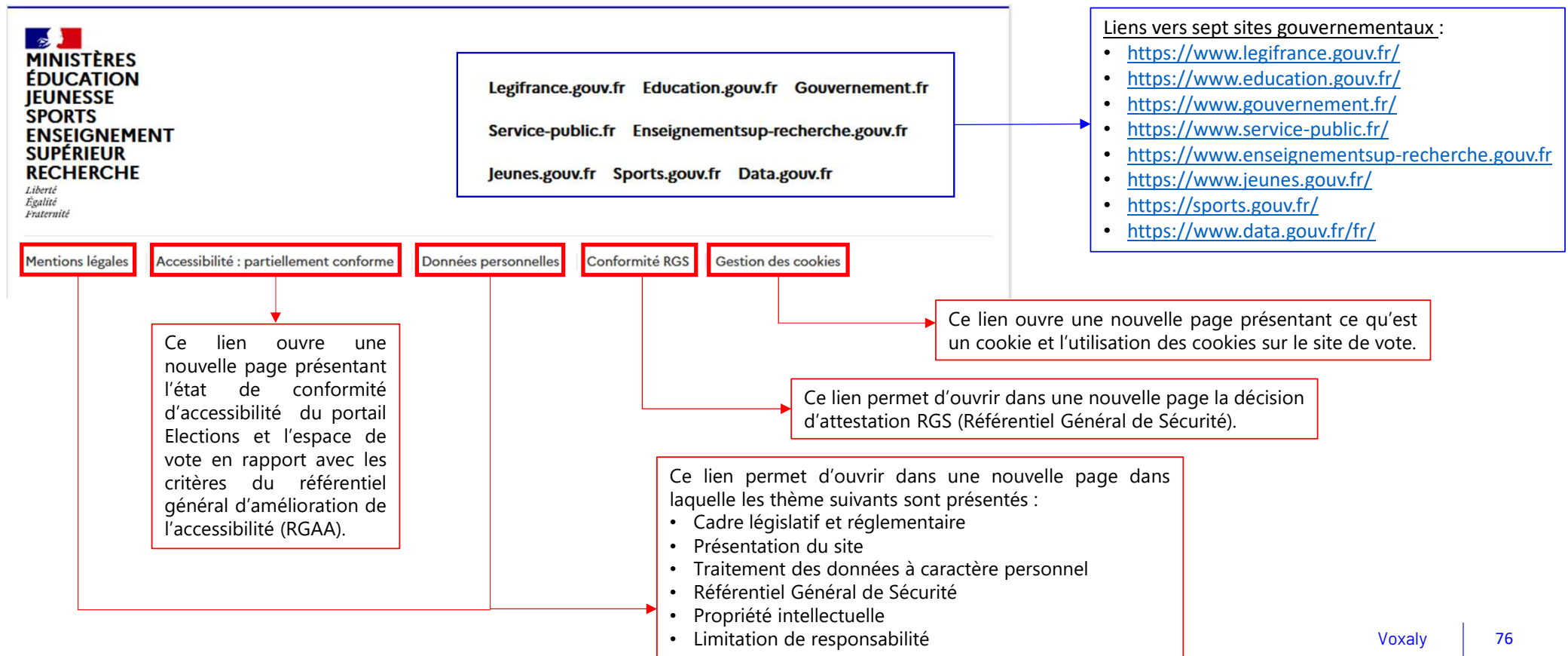
**6D**

**Bas de pages**

## Portail Elections > Bas de pages

Le bas de page des  
écran du parcours  
électeur est identique à  
chacune des pages

### Bas de page :



**Merci.**

**VOXALY**   
UNE MARQUE DE DOCAPOSTE