



ACADÉMIE
DE NANCY-METZ

*Liberté
Égalité
Fraternité*

L'académie de Nancy-Metz en chiffres

Rentrée
2025



Conception, réalisation :
Délégation à la communication - Rectorat de l'académie de Nancy-Metz
Photographies : Pierre-Henri Mayer, service communication

SOMMAIRE

| | |
|--|----|
| La région académique Grand Est | 4 |
| Les chiffres de la région académique | 5 |
| L'académie de Nancy-Metz | 7 |
| Le premier degré | 12 |
| Le second degré | 16 |
| L'apprentissage | 27 |
| L'enseignement supérieur | 30 |
| Le réseau académique GRETA CFA ET GIP FTLV | 31 |
| Les résultats aux examens | 33 |
| L'orientation | 39 |
| Les taux de poursuite | 40 |

LA RÉGION ACADÉMIQUE GRAND EST

10 départements : Bas-Rhin, Haut-Rhin, Ardennes, Aube, Marne, Haute-Marne, Meurthe-et-Moselle, Meuse, Moselle, Vosges

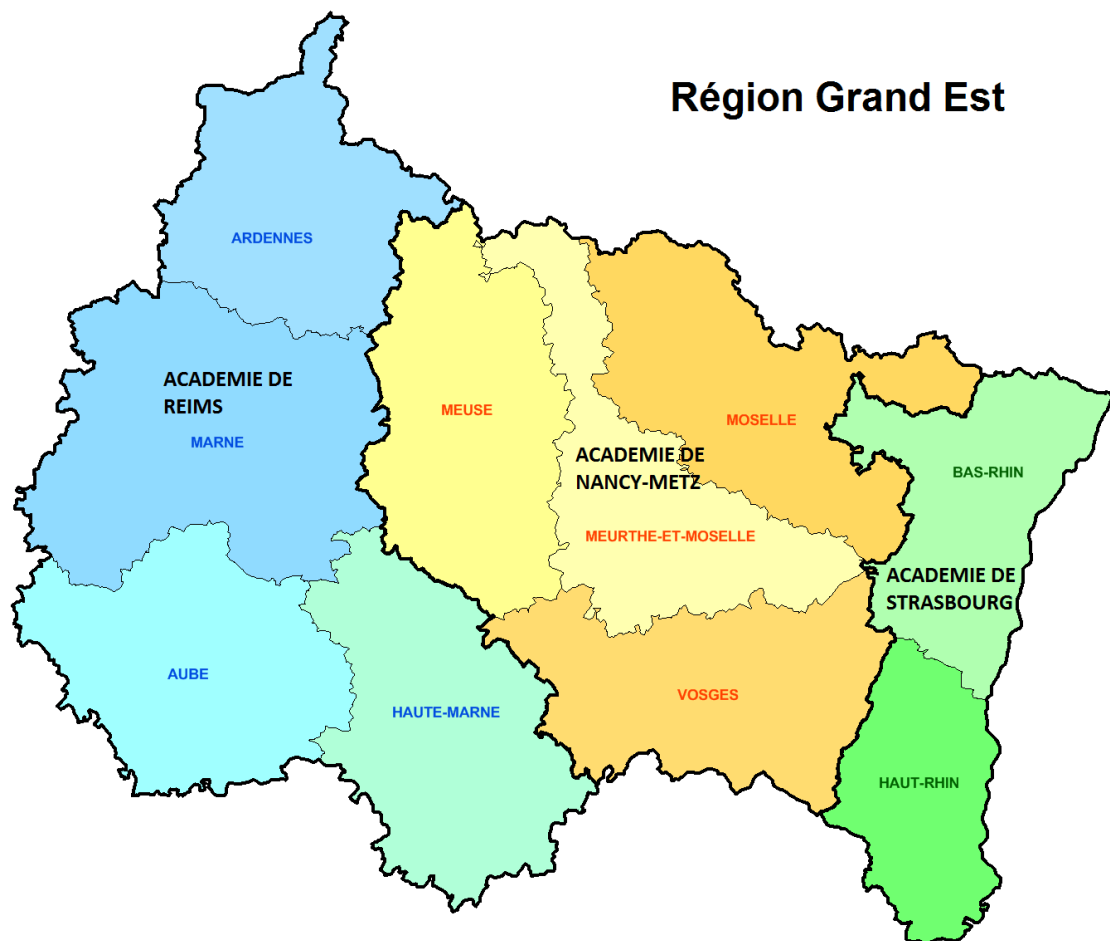
Superficie : **57 433** km²

Population : **5 544 051** habitants

33 bassins d'éducation et de formation

907 444 élèves y sont scolarisés de la maternelle à la terminale

CARTE DE LA RÉGION ACADÉMIQUE GRAND EST



DAGES

LES CHIFFRES DE LA RÉGION ACADÉMIQUE

Les élèves

EFFECTIFS À LA RENTRÉE 2024 (HORS POST-BAC)

| | Premier degré | | Second degré | | Total |
|-------------------|----------------|--------------------|----------------|--------------------|----------------|
| | Public | Privé sous-contrat | Public | Privé sous-contrat | |
| Nancy-Metz | 180 590 | 11 957 | 152 195 | 27 798 | 372 540 |
| Reims | 101 244 | 11 050 | 84 157 | 19 308 | 215 759 |
| Strasbourg | 157 751 | 9 736 | 129 009 | 22 649 | 319 145 |
| Région académique | 439 585 | 32 743 | 365 361 | 69 755 | 907 444 |
| Total | 472 328 | | 435 116 | | |

Source : Rectorat - DAGES

907 444 élèves dans la région académique dont :

804 946 dans le public

102 498 dans le privé sous-contrat



LES CHIFFRES DE LA RÉGION ACADÉMIQUE

Les établissements

NOMBRE D'ÉTABLISSEMENTS À LA RENTRÉE 2024 (PUBLICS ET PRIVÉS SOUS-CONTRAT)

| | Nancy-Metz | Reims | Strasbourg | Région académique |
|------------------------|--------------|--------------|--------------|-------------------|
| 1er degré | | | | |
| Maternelle | 521 | 235 | 394 | 1 150 |
| Élémentaire | 591 | 264 | 377 | 1 232 |
| Primaire | 790 | 508 | 484 | 1 782 |
| École européenne | 0 | 0 | 1 | 1 |
| Total 1er degré | 1 902 | 1 007 | 1 256 | 4 165 |

| | Nancy-Metz | Reims | Strasbourg | Région académique |
|-------------------------------------|------------|------------|------------|-------------------|
| 2nd degré | | | | |
| Collège | 255 | 158 | 170 | 583 |
| Lycée | 88 | 71 | 73 | 232 |
| dont lycée général et technologique | 58 | 27 | 46 | 131 |
| dont lycée polyvalent | 30 | 24 | 27 | 81 |
| Lycée professionnel | 58 | 20 | 23 | 101 |
| EREA | 3 | 2 | 1 | 6 |
| École européenne | | | 1 | 1 |
| Total 2nd degré | 404 | 251 | 268 | 923 |



Source : Rectorat - DAGES

LE BUDGET ACADÉMIQUE

RÉPARTITION BUDGÉTAIRE

2 771 742 606

budget en € alloué à l'académie
pour l'année 2024

| Secteur | Budget en euros |
|-------------------------------------|-----------------|
| 2nd degré public | 1 342 798 190 |
| 1er degré public | 915 395 428 |
| 1er et 2nd degré privé | 193 524 715 |
| Vie de l'élève | 248 863 935 |
| Soutien à la politique éducative | 71 160 339 |

Source : Rectorat - DAF

Budget «Soutien de la politique de l'Éducation nationale » Grand-Est : 163 680 053 €



LES PERSONNELS DE L'ACADÉMIE

EFFECTIFS À LA RENTRÉE 2024

Répartition des personnels enseignants par secteur (public et privé) et par degré

| | Premier degré | | Second degré | | Total |
|--------------------|---------------|-------------|---------------|--------------|---------------|
| | Public | Privé SC* | Public | Privé SC | |
| Meurthe-et-Moselle | 3 572 | 263 | 4 912 | 770 | 9 517 |
| Meuse | 971 | 70 | 1 044 | 167 | 2 252 |
| Moselle | 5 527 | 297 | 6 064 | 1 220 | 13 108 |
| Vosges | 1 813 | 123 | 2 236 | 340 | 4 512 |
| Académie | 11 883 | 753 | 14 256 | 2 497 | 29 389 |
| Pourcentage | 40,4% | 2,6% | 48,5% | 8,5% | 100,0% |

Répartition des personnels IATOSS, de direction, d'éducation, d'information et d'orientation, d'inspection, AESH et assistants d'éducation

| | ATSS | Direction | Education | Encadrement | Inspection | PsyEN | AESH AED | Total |
|--------------------|--------------|-------------|-------------|-------------|-------------|-------------|--------------|---------------|
| Meurthe-et-Moselle | 1295 | 161 | 167 | 35 | 85 | 138 | 2159 | 4 040 |
| Meuse | 212 | 45 | 47 | 7 | 6 | 24 | 567 | 908 |
| Moselle | 1003 | 245 | 213 | 9 | 26 | 127 | 2669 | 4 292 |
| Vosges | 413 | 103 | 86 | 8 | 11 | 55 | 1206 | 1 882 |
| Académie | 2 923 | 554 | 513 | 59 | 128 | 344 | 6 601 | 11 122 |
| Pourcentage | 26,3% | 5,0% | 4,6% | 0,5% | 1,2% | 3,1% | 59,4% | 100,0% |

40 511 personnes employées à la rentrée 2024 dont :

29 389 personnels enseignants (public et privé)

11 122 personnels ATSS, de direction, d'éducation, d'information et d'orientation, d'inspection, AESH et assistants d'éducation

*SC : sous-contrat

Source : BSA au 01/12/2022

LES ÉLÈVES DE L'ACADÉMIE

EFFECTIFS À LA RENTRÉE 2024

372 540 élèves dans l'académie de Nancy-Metz dont :

332 785 élèves scolaires dans le public

39 755 élèves scolaires dans le privé sous-contrat



| | Premier degré | | Second degré | | Total |
|--------------------|----------------|---------------|----------------|---------------|----------------|
| | Public | Privé SC | Public | Privé SC | |
| Meurthe-et-Moselle | 55 986 | 4 326 | 48 642 | 8 828 | 117 782 |
| Meuse | 13 291 | 1 034 | 11 241 | 1 783 | 27 349 |
| Moselle | 85 546 | 4 502 | 69 481 | 13 640 | 173 169 |
| Vosges | 25 767 | 2 095 | 22 831 | 3 547 | 54 240 |
| Académie | 180 590 | 11 957 | 152 195 | 27 798 | 372 540 |
| Total | 192 547 | | 179 993 | | |

Source : Rectorat - DAGES

Le premier degré

L'apprentissage

Le second degré

La formation continue

L'enseignement supérieur

LE PREMIER DEGRÉ

Les établissements



Pour l'année scolaire 2024-2025

1 902 écoles dans l'académie de Nancy-Metz dont :

1 847 écoles publiques

55 écoles privées sous-contrat

RÉPARTITION DES ÉCOLES (2024-2025)

| Département | Type | Public | Privé SC |
|--------------------|--------------|--------------|--------------|
| Meurthe-et-Moselle | | | |
| | Maternelle | 174 | 1 |
| | Élémentaire | 359 | 18 |
| | Total | 533 | 19 |
| Meuse | | | |
| | Maternelle | 25 | 0 |
| | Élémentaire | 114 | 7 |
| | Total | 139 | 7 |
| Moselle | | | |
| | Maternelle | 272 | 1 |
| | Élémentaire | 592 | 15 |
| | Total | 864 | 16 |
| Vosges | | | |
| | Maternelle | 52 | 0 |
| | Élémentaire | 259 | 13 |
| | Total | 311 | 13 |
| Académie | | 523 | 2 |
| | Maternelle | 1 324 | 53 |
| | Élémentaire | 1 847 | 55 |
| | Total | 1 902 | |
| | | | 1 989 |

Source : Rectorat - DAGES

LE PREMIER DEGRÉ

Les élèves



Pour l'année scolaire 2024-2025

192 547 élèves dans l'académie de Nancy-Metz dont :

180 590 dans le public

11 957 dans le privé sous-contrat

RÉPARTITION DES ÉLÈVES (2024-2025)

| Département | Type | Public | Privé SC |
|---------------------------|--------------------|----------------|---------------|
| Meurthe-et-Moselle | | | |
| | Maternelle | 19 860 | 1 469 |
| | Élémentaire | 35 436 | 2 847 |
| | Enseignement spéc. | 690 | 10 |
| | Total | 55 986 | 4 326 |
| Meuse | | | |
| | Maternelle | 4 744 | 373 |
| | Élémentaire | 8 337 | 661 |
| | Enseignement spéc. | 210 | |
| | Total | 13 291 | 1 034 |
| Moselle | | | |
| | Maternelle | 30 821 | 1 351 |
| | Élémentaire | 53 592 | 3 151 |
| | Enseignement spéc. | 1 133 | |
| | Total | 85 546 | 4 502 |
| Vosges | | | |
| | Maternelle | 9 142 | 718 |
| | Élémentaire | 16 230 | 1 346 |
| | Enseignement spéc. | 395 | 31 |
| | Total | 25 767 | 2 095 |
| Académie | | | |
| | Maternelle | 64 567 | 3 911 |
| | Élémentaire | 113 595 | 8 005 |
| | Enseignement spéc. | 2 428 | 41 |
| | Total | 180 590 | 11 957 |
| | | 192 547 | |

Source : Rectorat - DAGES

LE PREMIER DEGRÉ

L'évolution des effectifs élèves

ÉVOLUTION DES EFFECTIFS DU PREMIER DEGRÉ (PUBLIC ET PRIVÉ SC) : CONSTAT ET PRÉVISIONS*

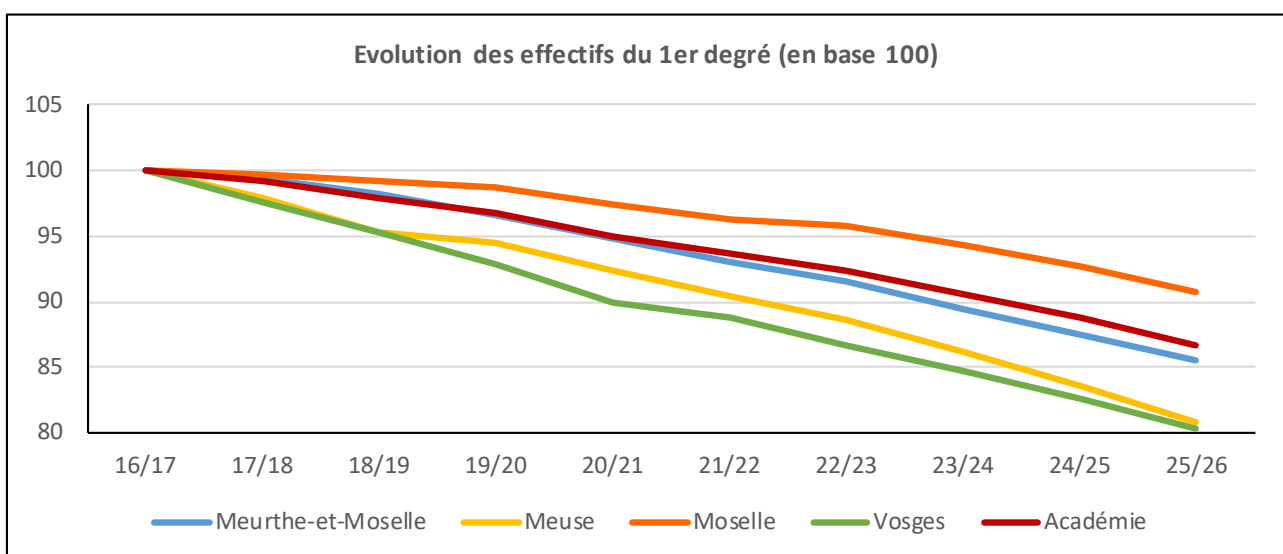
| Public | 2024 | 2025* |
|--------------------|----------------|----------------|
| Meurthe-et-Moselle | 55 986 | 54 608 |
| Meuse | 13 291 | 12 815 |
| Moselle | 85 546 | 83 650 |
| Vosges | 25 767 | 24 926 |
| Académie | 180 590 | 175 999 |

| Privé SC | 2024 | 2025* |
|--------------------|---------------|---------------|
| Meurthe-et-Moselle | 4 326 | 4 302 |
| Meuse | 1 034 | 1 052 |
| Moselle | 4 502 | 4 484 |
| Vosges | 2 095 | 2 131 |
| Académie | 11 957 | 11 969 |

| Public et privé SC | 2024 | 2025* |
|--------------------|----------------|----------------|
| Meurthe-et-Moselle | 60 312 | 58 910 |
| Meuse | 14 325 | 13 867 |
| Moselle | 90 048 | 88 134 |
| Vosges | 27 862 | 27 057 |
| Académie | 192 547 | 187 968 |

Pour la rentrée scolaire 2025

Les effectifs devraient diminuer de 4 579 élèves dans l'académie Nancy-Metz dont :
moins 4 591 élèves dans le public et plus 12 élèves dans le privé sous-contrat.



Source : SIAS / Rectorat - DAGES

LE PREMIER DEGRÉ

Les taux d'encadrement

RATIO D'ENCADREMENT DANS LE 1ER DEGRÉ : P/E * (PUBLIC)

| Public | 2023 | 2024 |
|-----------------------------|------|------|
| Académie | 21,3 | 21,3 |
| France métropolitaine + DOM | 21,5 | 21,3 |

Source : Archipel 2024

* Rapport des effectifs d'élèves au nombre de classes



LE SECOND DEGRÉ

1^{er} et 2nd cycles

Les établissements

RÉPARTITION DES ÉTABLISSEMENTS (2024-2025)

| Département | Structure / Secteur | Public | Privé SC |
|--------------------|---------------------|------------|-----------|
| Meurthe-et-Moselle | | | |
| | Collège | 66 | 13 |
| | Lycée | 17 | 12 |
| | Lycée professionnel | 11 | 7 |
| | EREA | 2 | |
| | Total | 96 | 32 |
| Meuse | | | |
| | Collège | 22 | 5 |
| | Lycée | 4 | 2 |
| | Lycée professionnel | 4 | 3 |
| | EREA | | |
| | Total | 30 | 10 |
| Moselle | | | |
| | Collège | 90 | 12 |
| | Lycée | 27 | 12 |
| | Lycée professionnel | 10 | 9 |
| | EREA | | |
| | Total | 127 | 33 |
| Vosges | | | |
| | Collège | 38 | 9 |
| | Lycée | 11 | 3 |
| | Lycée professionnel | 8 | 6 |
| | EREA | 1 | |
| | Total | 58 | 18 |
| Académie | | | |
| | Collège | 216 | 39 |
| | Lycée | 59 | 29 |
| | Lycée professionnel | 33 | 25 |
| | EREA | 3 | |
| | Total | 311 | 93 |

Source : Rectorat - DAGES

403 établissements du secondaire :

311 publics et **92** privés sous-contrat

255 collèges, **88** lycées et **57** lycées professionnels

3 EREA (établissements régionaux d'enseignement adapté)

LE SECOND DEGRÉ

1^{er} et 2nd cycles

Les élèves



Pour l'année scolaire 2020-2021, **179 993** élèves dans l'académie de Nancy-Metz dont :

152 195 dans le public

27 798 dans le privé sous-contrat

RÉPARTITION DES ÉLÈVES (2024-2025)

| Département | Type | Public | Privé SC |
|--------------------|------------------------------------|----------------|---------------|
| Meurthe-et-Moselle | | | |
| | 1er cycle | 28 044 | 5 160 |
| | 2nd cycle général et technologique | 13 375 | 2 414 |
| | 2nd cycle professionnel | 6 371 | 1 254 |
| | SEGPA | 852 | 0 |
| | Total | 48 642 | 8 828 |
| Meuse | | | |
| | 1er cycle | 6 859 | 1 069 |
| | 2nd cycle général et technologique | 2 567 | 417 |
| | 2nd cycle professionnel | 1 592 | 297 |
| | SEGPA | 223 | 0 |
| | Total | 11 241 | 1 783 |
| Moselle | | | |
| | 1er cycle | 40 945 | 7 602 |
| | 2nd cycle général et technologique | 18 908 | 3 839 |
| | 2nd cycle professionnel | 8 743 | 2 199 |
| | SEGPA | 885 | 0 |
| | Total | 69 481 | 13 640 |
| Vosges | | | |
| | 1er cycle | 13 394 | 1 993 |
| | 2nd cycle général et technologique | 5 933 | 815 |
| | 2nd cycle professionnel | 3 096 | 739 |
| | SEGPA | 408 | 0 |
| | Total | 22 831 | 3 547 |
| Académie | | | |
| | 1er cycle | 89 242 | 15 824 |
| | 2nd cycle général et technologique | 40 783 | 7 485 |
| | 2nd cycle professionnel | 19 802 | 4 489 |
| | SEGPA | 2 368 | 0 |
| | Total | 152 195 | 27 798 |

Source : SIAS / Rectorat - DAGES

LE SECOND DEGRÉ

1^{er} et 2nd cycles

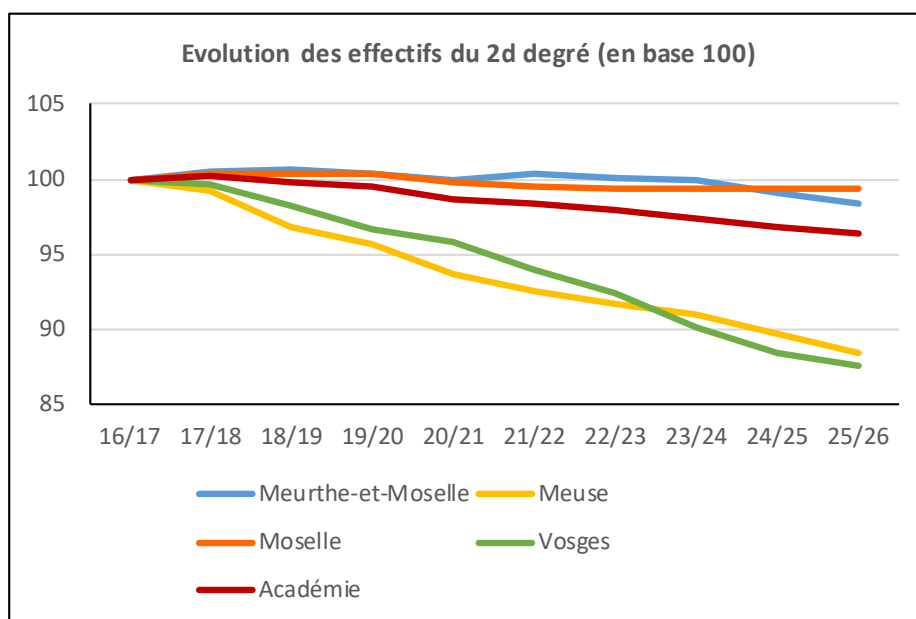
L'évolution des effectifs élèves

ÉVOLUTION DES EFFECTIFS DU SECOND DEGRÉ (DONT EREA) : CONSTAT ET PRÉVISIONS*

| Public | 2024 | 2025* |
|--------------------|----------------|----------------|
| Meurthe-et-Moselle | 48 642 | 48273 |
| Meuse | 11 241 | 11076 |
| Moselle | 69 481 | 69396 |
| Vosges | 22 831 | 22597 |
| Académie | 152 195 | 151 342 |

| Privé SC | 2024 | 2025* |
|--------------------|---------------|---------------|
| Meurthe-et-Moselle | 8 828 | 8 844 |
| Meuse | 1 783 | 1 759 |
| Moselle | 13 640 | 13 724 |
| Vosges | 3 547 | 3 505 |
| Académie | 27 798 | 27 832 |

| Public et privé SC | 2024 | 2025* |
|--------------------|----------------|----------------|
| Meurthe-et-Moselle | 57 470 | 57 117 |
| Meuse | 13 024 | 12 835 |
| Moselle | 83 121 | 83 120 |
| Vosges | 26 378 | 26 102 |
| Académie | 179 993 | 179 174 |



Source : SIAS / Rectorat - DAGES

LE SECOND DEGRÉ

1er et 2nd cycles

Les taux d'encadrement

RATIO D'ENCADREMENT DANS LE SECOND DEGRÉ : H/E* (PUBLIC)

| | | 2023 | 2024 |
|--------------------------------|-----------------|-------------|-------------|
| Collège | Académie | 1,23 | 1,25 |
| | France | 1,17 | 1,19 |
| SEGPA | Académie | 2,42 | 2,62 |
| | France | 2,31 | 2,32 |
| Lycée général et technologique | Académie | 1,26 | 1,26 |
| | France | 1,25 | 1,26 |
| Lycée professionnel (hors CAP) | Académie | 2,05 | 2,03 |
| | France | 2,01 | 1,99 |
| CPGE | Académie | 1,31 | 1,23 |
| | France | 1,23 | 1,17 |
| STS | Académie | 2,03 | 2,03 |
| | France | 2,02 | 2 |

Source : Archipel 2024

* Nombre d'heures d'enseignement pour 100 élèves
valeurs pour l'année scolaire 2024/2025

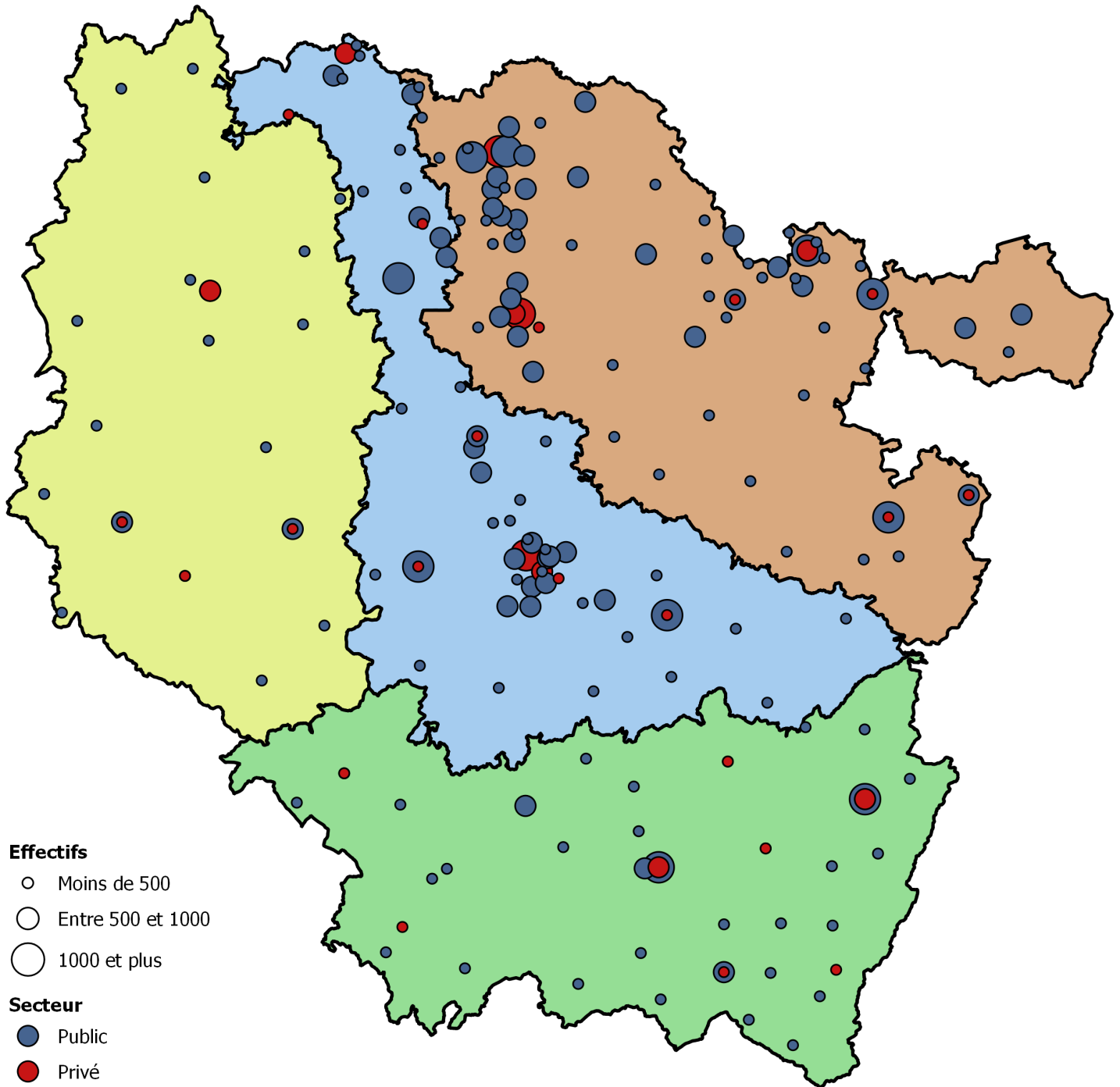


LE SECOND DEGRÉ - LES COLLÈGES

1^{er} cycle

Les établissements

IMPLANTATION DES COLLÈGES PUBLICS ET PRIVÉS SOUS-CONTRAT (2024-2025)



DAGES

Source : SIAS / Rectorat - DAGES

LE SECOND DEGRÉ - LES COLLÈGES

1^{er} cycle

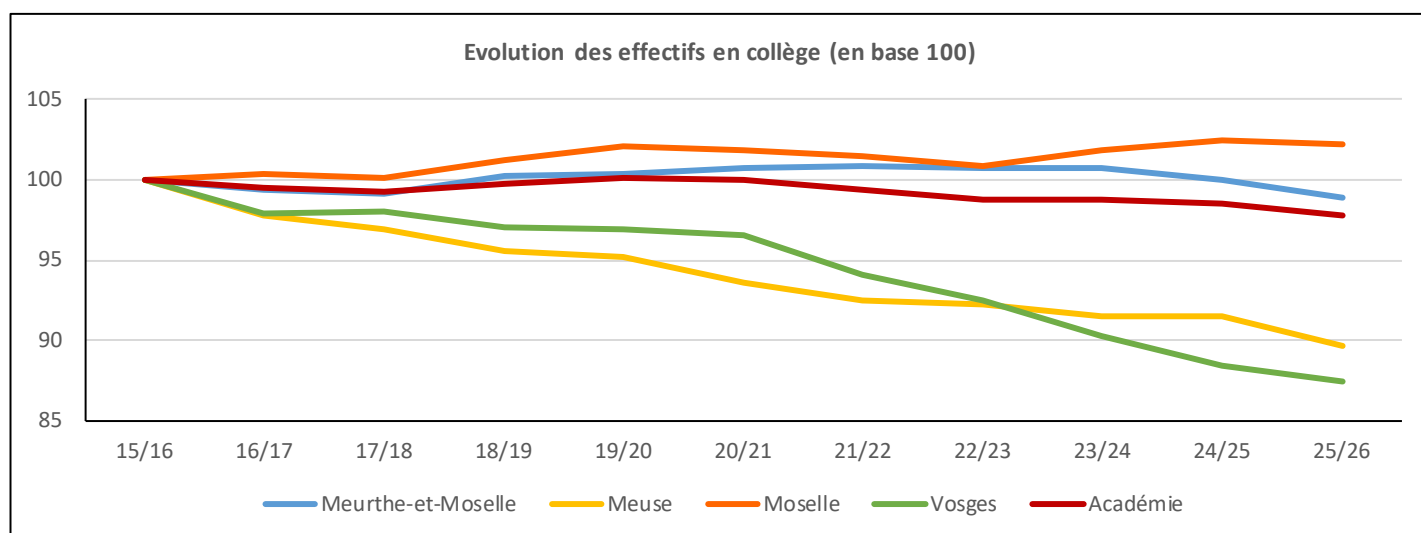
L'évolution des effectifs élèves

ÉVOLUTION DES EFFECTIFS AU COLLÈGE Y COMPRIS EN SEGPA :
CONSTAT ET PRÉVISIONS**

| Public | 2024 | 2025* |
|--------------------|---------------|---------------|
| Meurthe-et-Moselle | 28 896 | 28 538 |
| Meuse | 7 082 | 6 955 |
| Moselle | 41 830 | 41 774 |
| Vosges | 13 802 | 13 686 |
| Académie | 91 610 | 90 953 |

| Privé SC | 2024 | 2025** |
|--------------------|---------------|---------------|
| Meurthe-et-Moselle | 5 160 | 5 152 |
| Meuse | 1 069 | 1 037 |
| Moselle | 7 602 | 7 549 |
| Vosges | 1 993 | 1 946 |
| Académie | 15 824 | 15 684 |

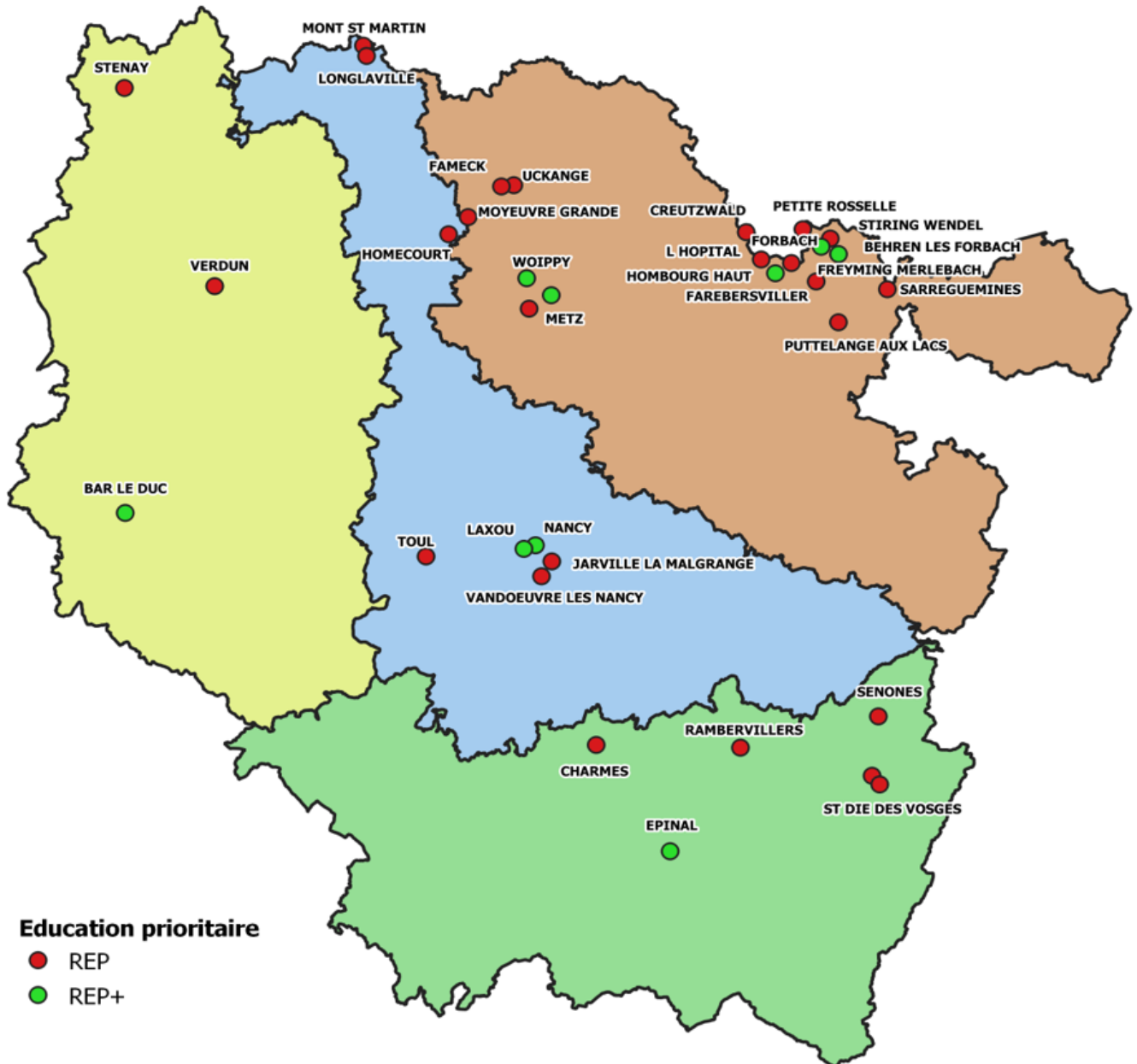
| Public et privé SC | 2024 | 2025* |
|--------------------|----------------|----------------|
| Meurthe-et-Moselle | 34 056 | 33 690 |
| Meuse | 8 151 | 7 992 |
| Moselle | 49 432 | 49 323 |
| Vosges | 15 795 | 15 632 |
| Académie | 107 434 | 106 637 |



Source : SIAS / Rectorat - DAGES

L'ÉDUCATION PRIORITAIRE

CARTE DES RÉSEAUX DE L'ÉDUCATION PRIORITAIRE À LA RENTRÉE 2024



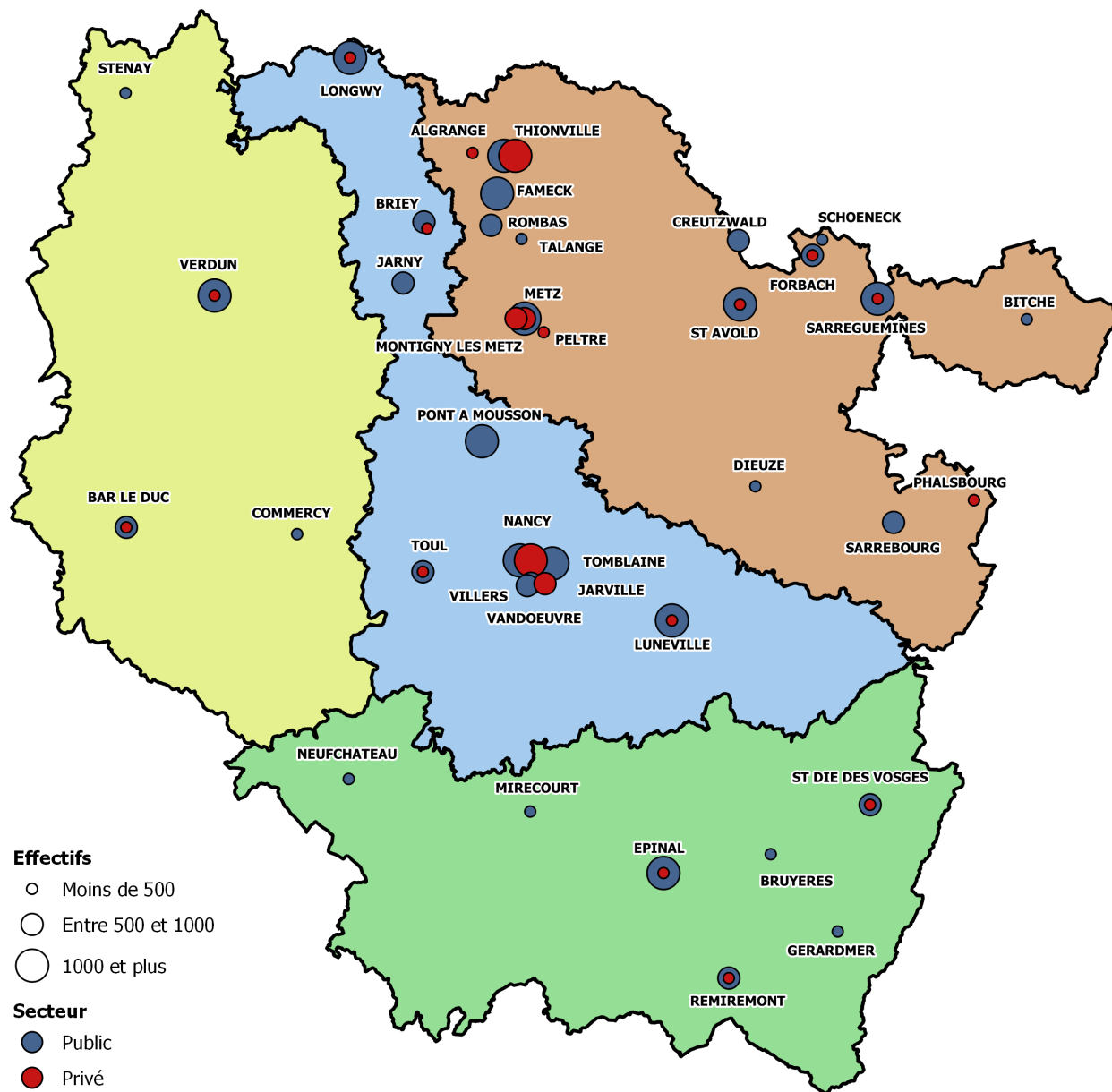
Source : SIAS / Rectorat - DAGES

LE SECOND DEGRÉ

2nd cycle (général et technologique)

Les établissements

IMPLANTATION DES LYCÉES GÉNÉRAUX ET TECHNOLOGIQUES ET DES LYCÉES POLYVALENTS PUBLICS ET PRIVÉS SOUS-CONTRAT (2024-2025)



DAGES

Source : SIAS / Rectorat - DAGES

LE SECOND DEGRÉ

2nd cycle (général et technologique)

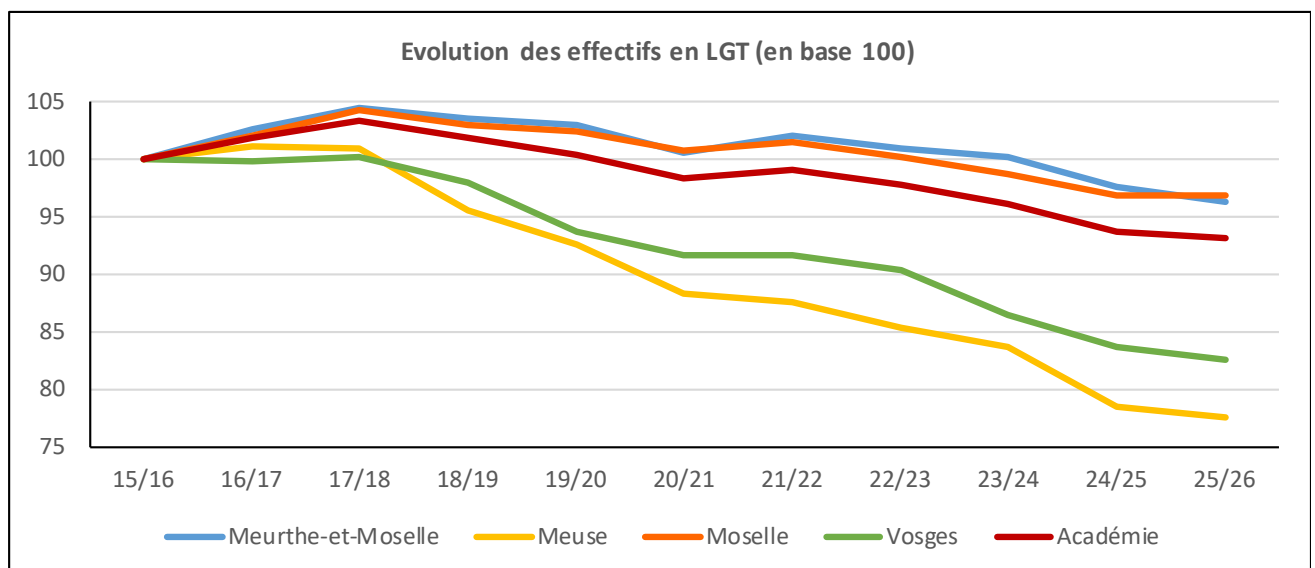
L'évolution des effectifs élèves

ÉVOLUTION DES EFFECTIFS DES LYCÉES GÉNÉRAUX ET TECHNOLOGIQUES ET DES LYCÉES POLYVALENTS : CONSTAT ET PRÉVISIONS*

| Public | 2024 | 2025* |
|--------------------|---------------|---------------|
| Meurthe-et-Moselle | 13 375 | 13 217 |
| Meuse | 2 567 | 2 511 |
| Moselle | 18 908 | 18 837 |
| Vosges | 5 933 | 5 889 |
| Académie | 40 783 | 40 454 |

| Privé SC | 2024 | 2025* |
|--------------------|--------------|--------------|
| Meurthe-et-Moselle | 2 414 | 2 374 |
| Meuse | 417 | 437 |
| Moselle | 3 839 | 3 911 |
| Vosges | 815 | 781 |
| Académie | 7 485 | 7 503 |

| Public et privé SC | 2024 | 2025* |
|--------------------|---------------|---------------|
| Meurthe-et-Moselle | 15 789 | 15 591 |
| Meuse | 2 984 | 2 948 |
| Moselle | 22 747 | 22 748 |
| Vosges | 6 748 | 6 670 |
| Académie | 48 268 | 47 957 |



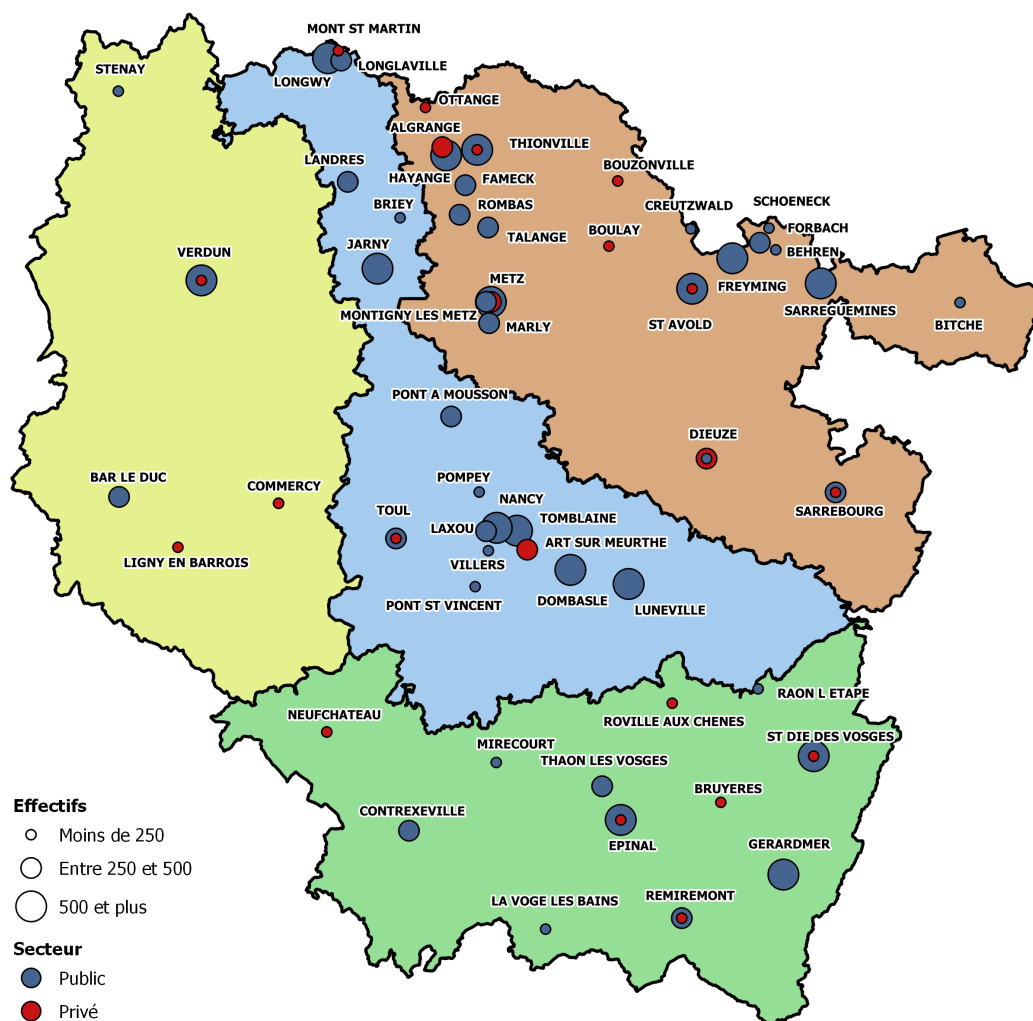
Source : SIAS / Rectorat - DAGES

LE SECOND DEGRÉ - LES LP ET SEP

2nd cycle professionnel

Les établissements

IMPLANTATION DES LYCÉES PROFESSIONNELS ET DES SECTIONS D'ENSEIGNEMENT PROFESSIONNEL PUBLICS ET PRIVÉS SOUS-CONTRAT (2024-2025)



DAGES

LES PRINCIPALES FILIÈRES D'ENSEIGNEMENT PROFESSIONNEL PUBLIC (2024-2025)

| Intitulé | Effectif | % |
|--|---------------|---------------|
| Echanges Et Gestion | 5 151 | 26,4% |
| Mecanique Electricite Electronique | 3 939 | 20,2% |
| Services Aux Personnes | 3 431 | 17,6% |
| Spécialites Pluri-Techno De Production | 1 841 | 9,4% |
| Spécialites Plurivalentes Des Services | 1 669 | 8,5% |
| Transformations | 1 530 | 7,8% |
| Génie Civil Construction Et Bois | 1 295 | 6,6% |
| Materiaux Souples | 324 | 1,7% |
| Services A La Collectivité | 248 | 1,3% |
| Communication Et Information | 94 | 0,5% |
| Total | 19 522 | 100,0% |

Source : SIAS / Rectorat - DAGES

LE SECOND DEGRÉ - LES LP ET SEP

2nd cycle professionnel

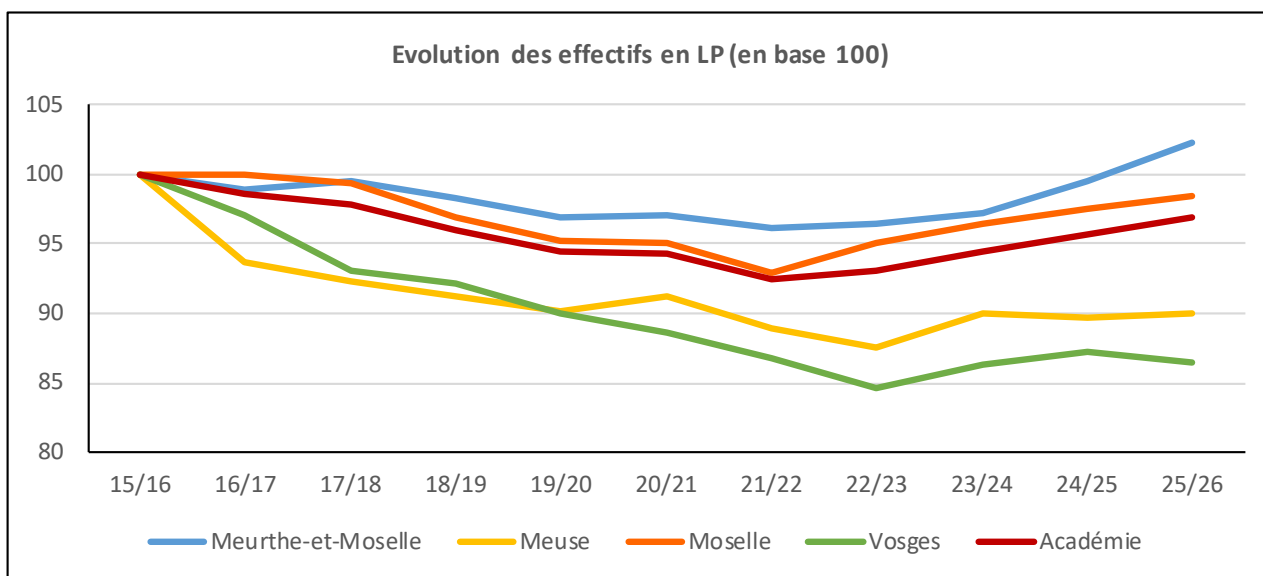
L'évolution des effectifs élèves

ÉVOLUTION DES EFFECTIFS DES FILIÈRES PROFESSIONNELLES :
CONSTAT ET PRÉVISIONS*

| Public | 2024 | 2025* |
|--------------------|---------------|---------------|
| Meurthe-et-Moselle | 6 371 | 6 518 |
| Meuse | 1 592 | 1 610 |
| Moselle | 8 743 | 8 785 |
| Vosges | 3 096 | 3 022 |
| Académie | 19 802 | 19 935 |

| Privé SC | 2024 | 2025* |
|--------------------|--------------|--------------|
| Meurthe-et-Moselle | 1 254 | 1 318 |
| Meuse | 297 | 285 |
| Moselle | 2 199 | 2 264 |
| Vosges | 739 | 778 |
| Académie | 4 489 | 4 645 |

| Public et privé SC | 2024 | 2025* |
|--------------------|---------------|---------------|
| Meurthe-et-Moselle | 7 625 | 7 836 |
| Meuse | 1 889 | 1 895 |
| Moselle | 10 942 | 11 049 |
| Vosges | 3 835 | 3 800 |
| Académie | 24 291 | 24 580 |



Source : SIAS / Rectorat - DAGES

L'APPRENTISSAGE

Les effectifs

Au 01/01/2025, les 6 CFA de l'éducation nationale de l'académie Nancy-Metz (5 GRETA-CFA, GIP FTLV) accueillent 4 160 apprentis en EPLE.

De plus, 60 apprentis rattachés administrativement à un CFA dit privé suivent en EPLE la totalité ou une partie de leur formation conduisant à un diplôme de l'Éducation nationale.

RÉPARTITION DES EFFECTIFS DES 7 CFA DE L'ÉDUCATION NATIONALE

| | 01/01/25 | 01/01/24 | Evolution / n-1 | |
|--|--------------|--------------|-----------------|-------------|
| | | | apprentis | En % |
| GRETA-CFA LORRAINE NORD | 1 832 | 1 938 | -106 | - 5% |
| GRETA-CFA LORRAINE CENTRE | 934 | 921 | + 13 | + 1% |
| GRETA-CFA LORRAINE EST | 590 | 608 | -18 | - 3% |
| GRETA-CFA LORRAINE SUD | 450 | 426 | + 24 | + 6 % |
| GRETA-CFA LORRAINE OUEST | 226 | 224 | + 2 | + 1% |
| CFA des métiers du sanitaire et social | 128 | 176 | - 48 | - 26 % |
| Total | 4 160 | 4 293 | - 133 | - 3% |

Depuis la réforme de l'apprentissage en 2019, c'est la première année que l'on observe une baisse du nombre d'apprentis en EPLE (- 133 apprentis, soit - 3 %).

Les apprentis se répartissent de la façon suivante :

- Les apprentis intégrés au sein d'une classe scolaire sont au nombre de 760, contre 744 l'année précédente. Ils représentent 18 % des apprentis, contre 20 % au niveau national.
- Malgré une augmentation significative de l'offre de formation par apprentissage cette année (+ 15 formations), les apprentis en groupe autonome sont au nombre de 3 400, contre 3 549 l'année précédente, soit une baisse de plus de 4 %.

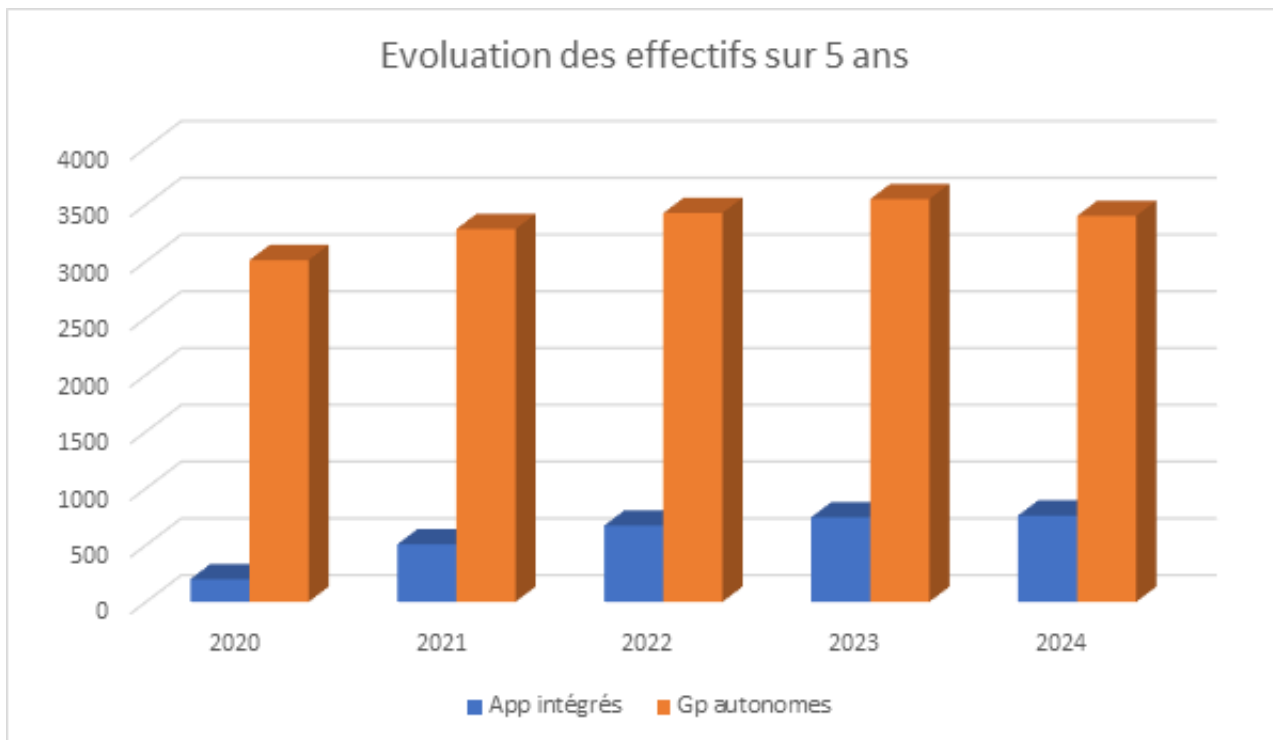
Le développement de l'apprentissage en EPLE se caractérise par :

- Un nombre d'apprentis par EPLE qui varie de 1 à 597 apprentis.
- 23 EPLE disposent du « label » UFA. Les effectifs par UFA oscillent entre 23 et 597 apprentis et constituent plus de 80 % des apprentis. A noter que la plupart des UFA accueillent aux côtés des groupes autonomes des apprentis intégrés et par ailleurs certains lycées qui ne disposent pas du label UFA organisent des formations en groupe autonome d'apprentis.
- 129 diplômes sont proposés sous forme d'intégration.
- 122 diplômes sont proposés sous forme de groupe autonome d'apprentis.
- Les apprentis qui suivent une formation de niveau 5 sont en progression constante et atteignent désormais 38 % des effectifs, contre environ 30 % pour les niveaux 3 et 4.

L'APPRENTISSAGE

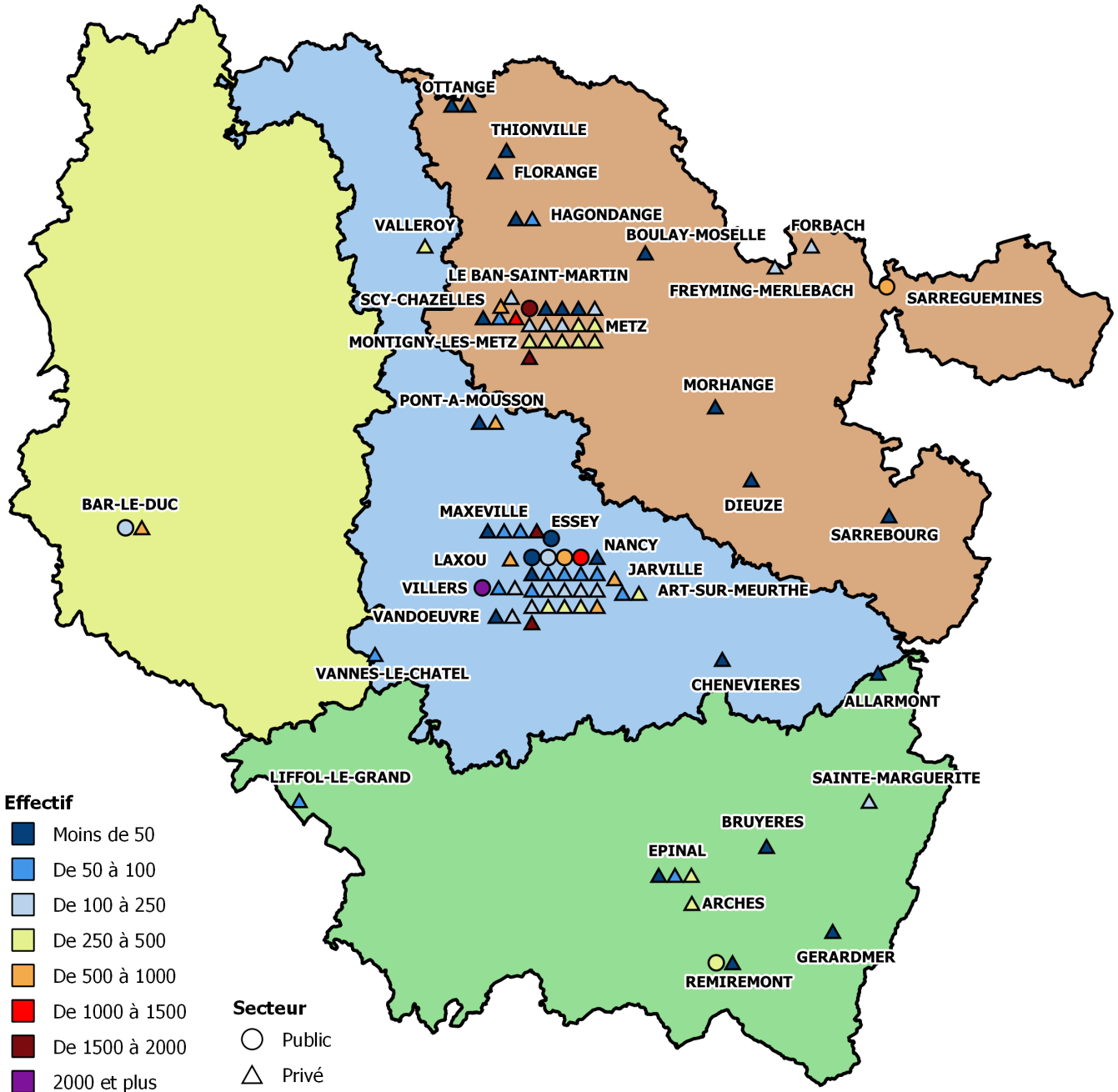
Les effectifs

ÉVOLUTION DES EFFECTIFS



L'APPRENTISSAGE

IMPLANTATION DES CENTRES DE FORMATION D'APPRENTIS (2024-2025)



Source : Rectorat - DAGES

L'ENSEIGNEMENT SUPÉRIEUR

Les sections post-baccalauréat des lycées : STS et CPGE

EFFECTIFS EN SECTION DE TECHNICIEN SUPÉRIEUR (STS) (2024-2025)

| | Public | Privé SC | Public et privé SC |
|--------------------|--------------|--------------|--------------------|
| Meurthe-et-Moselle | 1 853 | 435 | 2 288 |
| Meuse | 264 | 82 | 346 |
| Moselle | 2 611 | 630 | 3 241 |
| Vosges | 550 | 111 | 661 |
| Académie | 5 278 | 1 258 | 6 536 |

EFFECTIFS EN CLASSES PRÉPARATOIRES AUX GRANDES ÉCOLES (CPGE) (2024-2025)

| | Public | Privé SC | Public et privé SC |
|--------------------|--------------|-----------|--------------------|
| Meurthe-et-Moselle | 1 300 | 34 | 1 334 |
| Meuse | | | |
| Moselle | 821 | 44 | 865 |
| Vosges | 86 | | 86 |
| Académie | 2 207 | 78 | 2 285 |

IMPLANTATION DES STS ET CPGE (2024-2025)



Source : Rectorat - DAGES

LE RESEAU ACADEMIQUE GRETA-CFA ET GIP FTLV

PERSONNELS (2024)

Depuis le 01/01/2020, suite à la loi de 2018 pour la liberté de choisir son avenir professionnel, les GRETA-CFA ont intégré l'activité Apprentissage.

Les données ci-dessous regroupent l'ensemble des personnels mobilisés sur la Formation Continue et l'Apprentissage.

| Effectifs GRETA-CFA au 31/12/2024 | | Effectifs GIP FTLV au 31/12/2024 | | |
|---|-----|--|-----|--|
| Personnels enseignants | 303 | Personnels enseignants dont 5 MAD* | 47 | 5 GRETA-CFA 4 centres tertiaires 14 espaces langues 70 lycées dont 22 UFA* accueillant des apprentis 19 CIO - espaces adultes 80 sites d'accueil du public |
| Personnels administratifs Techniques, surveillances, services | 225 | Personnels administratifs Techniques, surveillances, services dont 11 MAD* | 88 | |
| CFC* | 49 | CFC* mission partagée entre la DRAFPIC et le GIP | 21 | |
| Total permanents | 577 | Total permanents | 156 | |

ACTIVITÉS FORMATION

| Activité Formation Continue | Activité Apprentissage (effectif au 31/12/24) |
|--|--|
| 12 287 stagiaires pour les GRETA-CFA 6 106 pour les GRETA-CFA 6 179 pour les GIP FTLV | GRETA-CFA : 4 032 apprentis en EPLE GIP FTLV: 128 apprentis |
| 1 027 321 heures de formation pour les GRETA-CFA 679 192 heures de formation pour le GIP FTLV | |

*UFA : Unité de Formation d'Apprentis

*CFC : Conseiller en Formation Continue

*MAD : Mise à disposition

Source : Rectorat - DRAFPICA

Les résultats aux examens

L'orientation

Les taux de poursuite

LES RÉSULTATS AUX EXAMENS

Le baccalauréat

Dans l'académie Nancy-Metz, 20 856 candidats ont obtenu le baccalauréat à la session 2025, soit 92,6% de réussite.

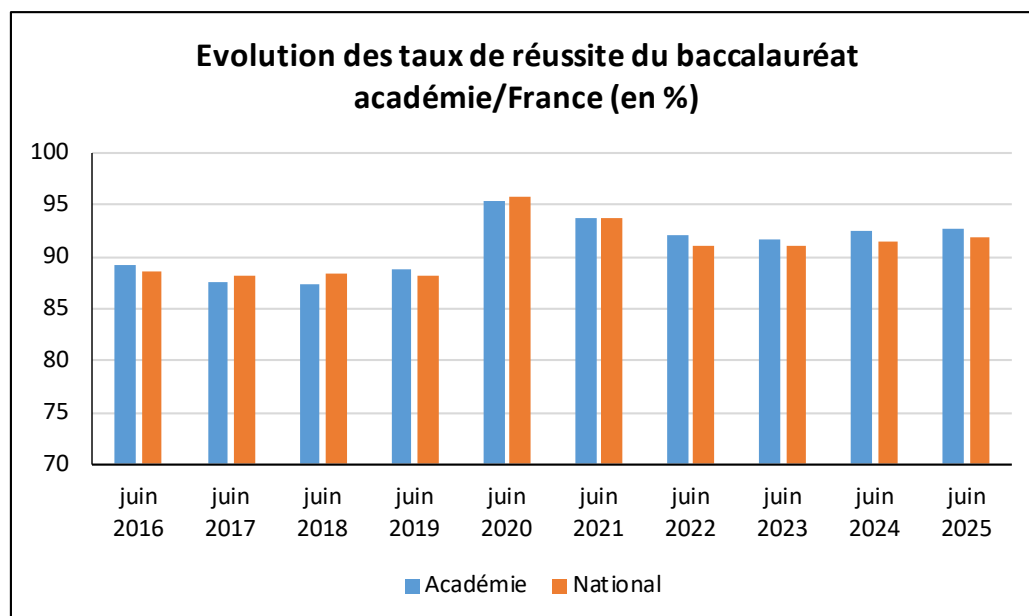
TAUX DE RÉUSSITE AU BACCALAURÉAT

| | | Jun 2024 | Jun 2025 | Variation |
|-------------------|-----------------|-------------|-------------|------------|
| Bac général | Académie | 97,1 | 96,9 | -0,2 |
| | National | 96,1 | 96,4 | 0,3 |
| Bac technologique | Académie | 91,5 | 94,1 | 2,6 |
| | National | 90,0 | 90,9 | 0,9 |
| Bac professionnel | Académie | 85,2 | 84,6 | -0,6 |
| | National | 82,7 | 83,3 | 0,6 |
| Total | Académie | 92,5 | 92,6 | 0,1 |
| | National | 91,5 | 91,9 | 0,4 |

ÉVOLUTION DE LA PROPORTION DES MENTIONS AU BACCALAURÉAT

| | | Académie | | |
|-------------------|-------------|-------------|-------------|--|
| Académie | Jun 2024 | Jun 2025 | Variation | |
| Bac général | 72,1 | 70,4 | -1,7 | |
| Bac technologique | 49,6 | 50,1 | 0,5 | |
| Bac professionnel | 65,9 | 66,0 | 0,1 | |
| Total | 65,9 | 65,1 | -0,8 | |

ÉVOLUTION DU TAUX DE RÉUSSITE



LES RÉSULTATS AUX EXAMENS

Le baccalauréat général

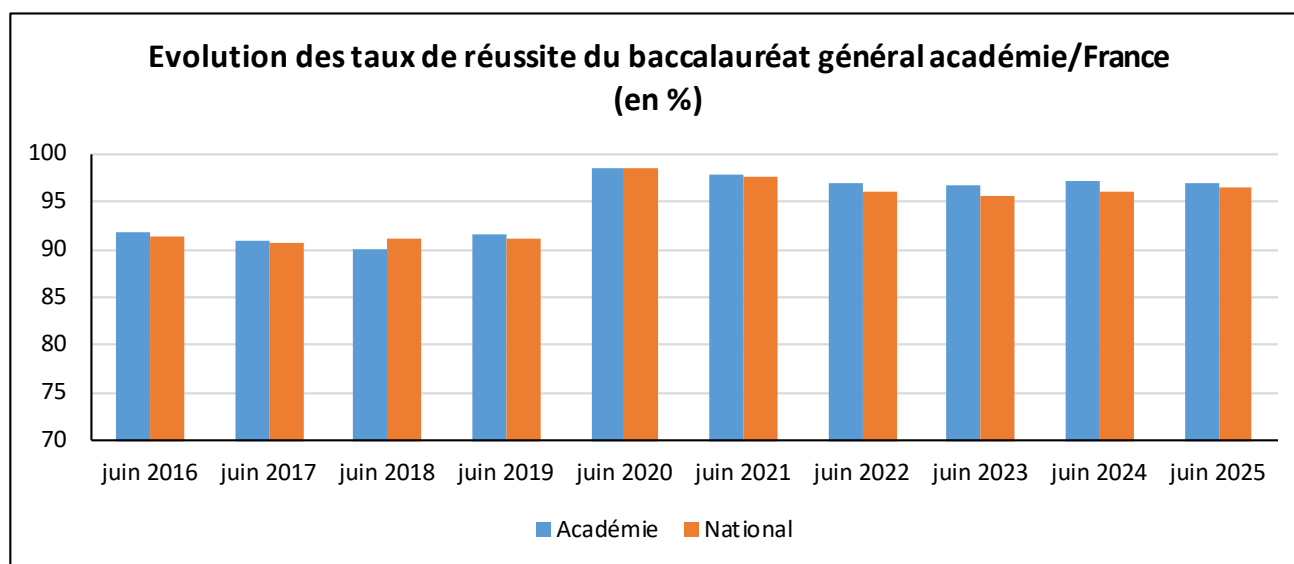
A la session 2025, 10 835 candidats ont obtenu le baccalauréat général soit 96,9% des candidats présents. Le taux de réussite est ainsi en baisse de 0,2 point par rapport à la session de juin 2024.

ÉVOLUTION DES TAUX DE RÉUSSITE

| | Académie | | | National | | |
|-------|-----------|-----------|-----------|-----------|-----------|-----------|
| | Juin 2024 | Juin 2025 | Variation | Juin 2024 | Juin 2025 | Variation |
| Total | 97,1 | 96,9 | -0,2 | 96,1 | 96,4 | 0,3 |

Taux de réussite par département :

- Meurthe-et-Moselle : 97,1% (-0,1 point)
- Meuse : 97,5% (+0,2 point)
- Moselle : 96,7% (-0,4 point)
- Vosges : 97,3% (+0,4 point)



LES RÉSULTATS AUX EXAMENS

Le baccalauréat technologique

A la session 2025, 4 209 candidats ont obtenu le baccalauréat technologique soit 94,1% des candidats présents. Le taux de réussite est ainsi en hausse de 2,6 points par rapport à la session de juin 2024.

ÉVOLUTION DES TAUX DE RÉUSSITE PAR SÉRIE (hors agriculture)

| | Académie | | | National | | |
|--------------|-------------|-------------|------------|-------------|-------------|------------|
| | Juin 2024 | Juin 2025 | Variation | Juin 2024 | Juin 2025 | Variation |
| STI2D* | 90,7 | 93,3 | 2,6 | 88,9 | 90,1 | 1,2 |
| STD2A* | 98,9 | 100,0 | 1,1 | 97,7 | 97,9 | 0,2 |
| STL* | 95,4 | 95,1 | -0,3 | 90,9 | 91,5 | 0,6 |
| ST2S* | 94,1 | 95,5 | 1,4 | 91,0 | 92,2 | 1,2 |
| STMG* | 90,3 | 93,4 | 3,1 | 89,6 | 90,3 | 0,7 |
| STHR* | 93,0 | 99,1 | 6,1 | 95,3 | 97,2 | 1,9 |
| S2TMD* | 100,0 | 100,0 | 0,0 | 99,0 | 98,9 | -0,1 |
| Total | 91,5 | 94,1 | 2,6 | 90,0 | 90,9 | 0,9 |

*STI2D : Sciences et technologies de l'industrie et du développement durable

*STD2A : Sciences et technologies du design et des arts appliqués

*STL : Sciences et technologies de laboratoire

*ST2S : Sciences et technologies de la santé et du social

*STMG : Sciences et technologies du management et de la gestion

*STHR : Sciences et technologies de l'hôtellerie et de la restauration

*S2TMD : Techniques de la musique et de la danse

Taux de réussite par département :

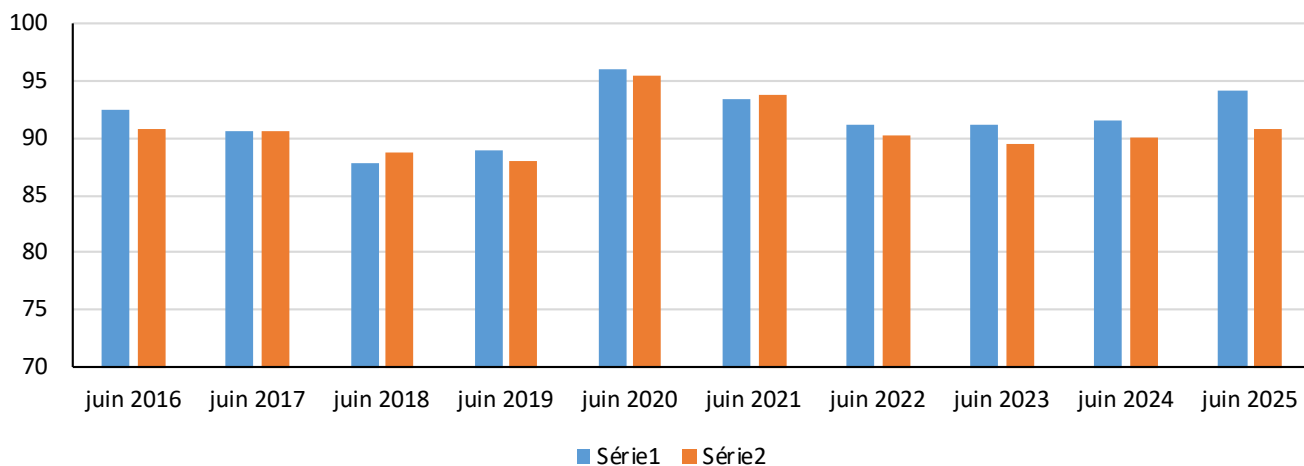
- Meurthe-et-Moselle : 94,4% (+2,1 points)

- Meuse : 94,1% (+1,2 point)

- Moselle : 93,8% (+3,1 points)

- Vosges : 94,6% (+2,9 points)

Evolution des taux de réussite du baccalauréat technologique
académie/France (en %)



Source : SIAS - Rectorat - DAGES

LES RÉSULTATS AUX EXAMENS

Le baccalauréat professionnel

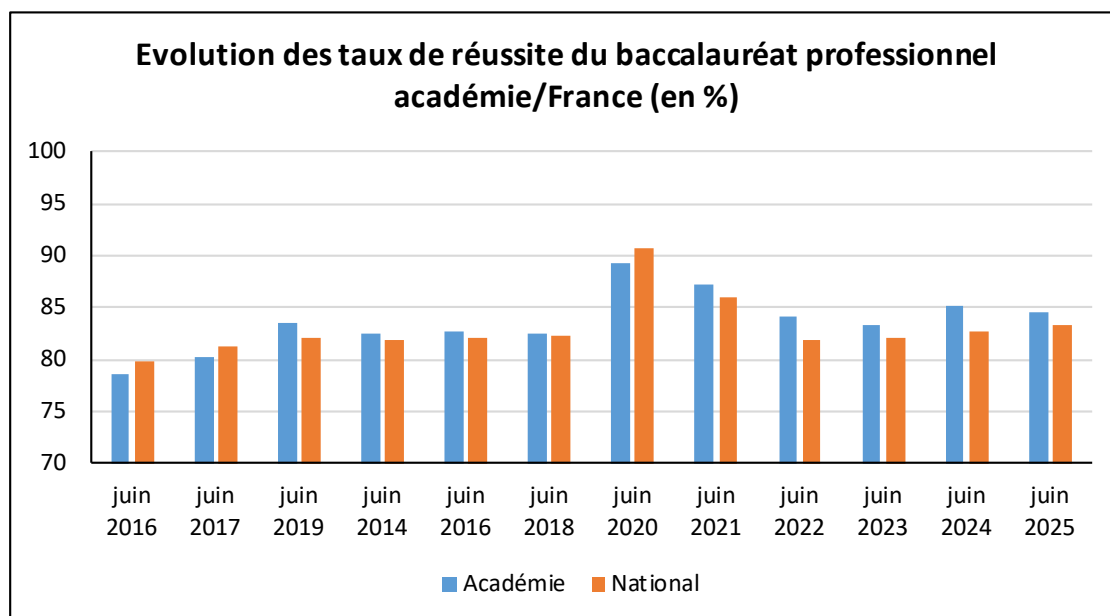
A la session 2025, 5 812 candidats ont obtenu le baccalauréat professionnel soit 84,6% des candidats présents. Le taux de réussite diminue de 0,6 point par rapport à la session de juin 2024.

ÉVOLUTION DES TAUX DE RÉUSSITE PAR SÉRIE (hors agriculture)

| | Académie | | | National | | |
|--------------|-------------|-------------|-------------|-------------|-------------|------------|
| | Juin 2024 | Juin 2025 | Variation | Juin 2024 | Juin 2025 | Variation |
| Production | 83,8 | 81,7 | -2,1 | 82,2 | 81,8 | -0,4 |
| Services | 86,2 | 86,6 | 0,4 | 83,1 | 84,5 | 1,4 |
| Total | 85,2 | 84,6 | -0,6 | 82,7 | 83,3 | 0,6 |

Taux de réussite par département :

- Meurthe-et-Moselle : 85% (+0,3 point)
- Meuse : 85,6% (-3,2 points)
- Moselle : 84,1% (+0,4 point)
- Vosges : 84,6% (-4,5 points)



LES RÉSULTATS AUX EXAMENS

Le Diplôme national du brevet (DNB)

A la session 2025, 22 310 candidats ont obtenu le diplôme national du brevet soit 84,5% de réussite. Le taux de réussite est en baisse de 1,1 point par rapport à 2024.

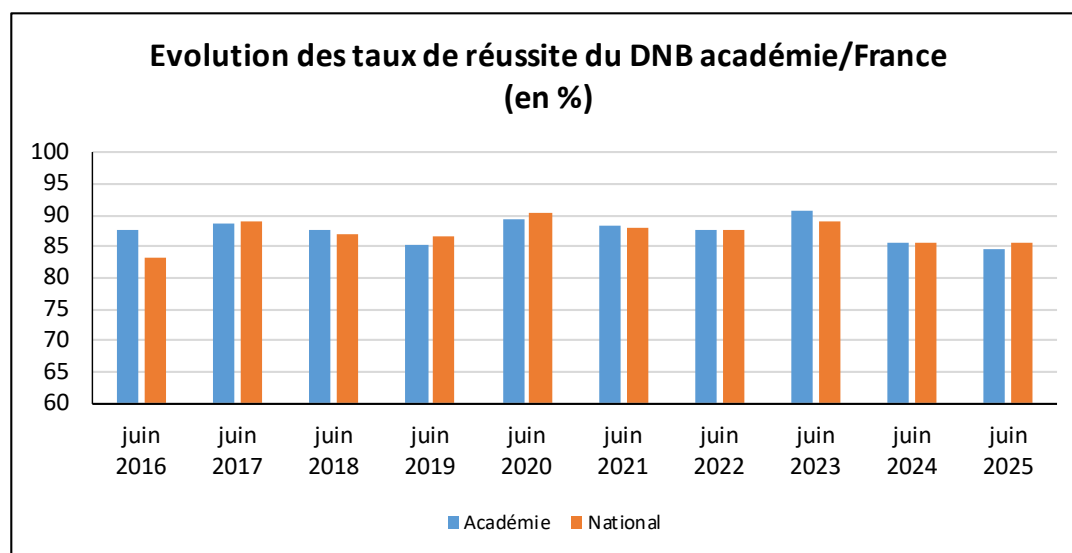
ÉVOLUTION DES TAUX DE RÉUSSITE PAR SÉRIE

| | Académie | | | National | | |
|-----------------------|-------------|-------------|-------------|-------------|-------------|-------------|
| | Juin 2024 | Juin 2025 | Variation | Juin 2024 | Juin 2025 | Variation |
| Série générale | 86,7 | 86,0 | -0,7 | 86,8 | 86,7 | -0,1 |
| Série professionnelle | 77,2 | 73,0 | -4,2 | 75,1 | 75,3 | 0,2 |
| Ensemble | 85,6 | 84,5 | -1,1 | 85,6 | 85,5 | -0,1 |

ÉVOLUTION DES TAUX DE RÉUSSITE PAR DÉPARTEMENT

| | Série générale | | | Série professionnelle | | |
|--------------------|----------------|-------------|-------------|-----------------------|-------------|-------------|
| | Juin 2024 | Juin 2025 | Variation | Juin 2024 | Juin 2025 | Variation |
| Meurthe-et-Moselle | 87,1 | 87,2 | 0,1 | 73,9 | 69,5 | -4,4 |
| Meuse | 85,2 | 86,1 | 0,9 | 76,0 | 74,5 | -1,5 |
| Moselle | 86,4 | 85,2 | -1,2 | 79,2 | 73,7 | -5,5 |
| Vosges | 87,1 | 86,2 | -0,9 | 78,7 | 75,4 | -3,3 |
| Académie | 86,7 | 86,0 | -0,7 | 77,2 | 73,0 | -4,2 |

ÉVOLUTION DU TAUX DE RÉUSSITE



Source : SIAS / Rectorat - DAGES

LES RÉSULTATS AUX EXAMENS

Les autres examens

LE BREVET PROFESSIONNEL

491 candidats ont obtenu le brevet professionnel soit 76,1% des candidats qui se sont présentés. Le taux de réussite est ainsi en hausse de 2,1 points par rapport à la session de juin 2024.

| | Présentés | Admis | % | Variation |
|--------------------|------------|------------|-------------|------------|
| Meurthe-et-Moselle | 203 | 158 | 77,8 | 3,8 |
| Meuse | 28 | 25 | 89,3 | 8,2 |
| Moselle | 266 | 183 | 68,8 | -1,8 |
| Vosges | 148 | 125 | 84,5 | 5,6 |
| Académie | 645 | 491 | 76,1 | 2,1 |

LE CAP

Aux épreuves du CAP en juin 2025, 4 853 élèves ont été admis sur les 5 627 présents soit un taux de réussite de 86,2%.

247 candidats ont été reçus sur les 294 qui se sont présentés aux épreuves du Certificat de Spécialisation, soit 84% de réussite.

| | CAP |
|--------------------|-------------|
| Meurthe-et-Moselle | 83,3 |
| Meuse | 86,4 |
| Moselle | 85,5 |
| Vosges | 85,8 |
| Académie | 84,9 |

LE CERTIFICAT DE SPECIALISATION (MENTION COMPLÉMENTAIRE)

247 candidats ont été reçus sur les 294 qui se sont présentés aux épreuves du Certificat de Spécialisation, soit 84% de réussite.

147 candidats ont été reçus sur les 165 qui se sont présentés aux épreuves du Certificat de Spécialisation, soit 89,1% de réussite.

| | CS 3 | | | CS 4 | | |
|--------------------|-------------|-------------|-------------|-------------|-------------|------------|
| | Juin 2024 | Juin 2025 | Variation | Juin 2024 | Juin 2025 | Variation |
| Meurthe-et-Moselle | 81,8 | 84,4 | 2,6 | 90,9 | 86,1 | -4,8 |
| Meuse | 92,0 | 90,9 | -1,1 | 72,4 | 82,8 | 10,4 |
| Moselle | 87,8 | 82,2 | -5,6 | 92,5 | 97,1 | 4,6 |
| Vosges | 85,2 | 90,0 | 4,8 | 100,0 | 95,7 | -4,3 |
| Académie | 86,5 | 84,0 | -2,5 | 88,9 | 89,1 | 0,2 |

Source : SIAS / Rectorat - DAGES

L'ORIENTATION

L'ORIENTATION POST 3E (%)

| | | Seconde GT | Seconde professionnelle | 1ère année de CAP |
|------------------------|------|------------|-------------------------|-------------------|
| Voeux des familles | 2024 | 67.2 | 26.4 | 6.4 |
| | 2025 | 66.5 | 27.1 | 6.4 |
| Décision d'orientation | 2024 | 63.6 | 29.7 | 6.7 |
| | 2025 | 63.2 | 30.1 | 6.7 |

Source Rectorat-SAIO (3e hors prépa métiers, segpa, ulis, up2a ; établissements publics, hors privés et hors agri)

L'ORIENTATION POST 2NDE (%)

| | | Total 1ère G | 1ère STI2D | 1ère STL | 1ère ST2S | 1ère STMG | Total 1ère T | Voie pro. | Total 1ère |
|------------------------|------|--------------|------------|----------|-----------|-----------|--------------|-----------|------------|
| Voeux des familles | 2024 | 66.9 | 5.6 | 1.3 | 4.7 | 14.5 | 28.0 | 5.1 | 94.9 |
| | 2025 | 68.4 | 5.3 | 1.4 | 4.7 | 13.2 | 26.7 | 5.0 | 95.0 |
| Décision d'orientation | 2024 | 64.1 | 5.8 | 1.5 | 5.0 | 14.5 | 30.6 | 5.4 | 94.7 |
| | 2025 | 64.7 | 5.7 | 1.5 | 5.1 | 13.8 | 30.5 | 4.8 | 95.2 |

Source : Rectorat-SAIO (établissements publics, hors privés et hors agri)

L'ORIENTATION POST BAC

Dans l'académie de Nancy-Metz, 27 268 jeunes ont validé au moins un vœu sur Parcoursup avant la date limite du 2 avril. Parmi eux, on compte 19 224 élèves de terminale ainsi que 5 589 candidats en réorientation.

Comme en région académique, dès la première semaine de la procédure d'admission près de 80 % des candidats avaient reçu au moins une proposition d'admission.

Cette année, 17 nouvelles formations en apprentissage ont été proposées aux candidats sur la plateforme, représentant 324 places supplémentaires. Cela fait suite à l'intégration et à la certification de ces nouvelles formations dans le catalogue officiel de l'apprentissage.

La phase principale de la procédure Parcoursup s'achève le 10 juillet. Quant à la phase complémentaire, qui permet aux candidats de formuler de nouveaux vœux dans les formations disposant encore de places, elle restera ouverte jusqu'au 11 septembre.

Source : Recorat - SAIO

LES TAUX DE POURSUITE

NOUVEAUX BACHELIERS DANS L'ENSEIGNEMENT SUPÉRIEUR

| | 2023 | 2024 |
|----------|------|------|
| Académie | 76,6 | 77,5 |
| National | 78,9 | 78,8 |

BACHELIERS PROFESSIONNELS VERS UN BREVET DE TECHNICIEN SUPÉRIEUR

| | 2023 | 2024 |
|----------|------|------|
| Académie | 32,8 | ND |
| National | 39,1 | ND |

BACHELIERS TECHNOLOGIQUES VERS UN DIPLÔME UNIVERSITAIRE TECHNOLOGIQUE

| | 2023 | 2024 |
|----------|-------|------|
| Académie | 14,51 | NC |
| National | 14,44 | NC |

Source : «Performances»

Source : «Performances»

Rectorat de l'académie de Nancy-Metz
9 rue des Brice, rond-point Marguerite
CS 30 013, 54 035 Nancy CEDEX
tél : 03 83 86 20 20

www.ac-nancy-metz.fr



**ACADÉMIE
DE NANCY-METZ**

*Liberté
Égalité
Fraternité*